

# Lundehund- nytt



Medlemsblad for Norsk Lundehund Klubb  
nr 4 - 2020, 41. årgang



Samojedhund, Norsk Lundehund  
www.vinterskogen.no  
ingvild.espetien@vinterskogen.no  
tlf 90114352



## Kennel Northern Bones

Solveig Bjørkenes Steinnes  
Tel. 909 62 408  
so-stein@northernbones.com



## Lyrypa's kennel



Inger Marie, Unni og Iren Storli  
Tlf: 74160470, 72426600, 74165660  
unnistorli@hotmail.com - iren.storli@gmail.com



Kennel Lundestugu, v/PAN B3 av  
Vinterskogen (9 mndr.), Paluna's Kari-LITA  
Unnidotter (2 år) & Gro W. Viken ønsker alle  
en Gledfull Jul & et lettere År 2021!

## Kennel Lundestugu

Gro W. Viken, mob. 905 85 277

# Lundehund-nytt

### Redaksjonskomité:

Elin Mariboe  
Dagrunn Mæhlen  
Solveig Bjørkenes Steinnes  
Jon Wagtskjold  
e-post: redaksjon@lundehund.no  
www.lundehund.no/lundehundnytt

### Postadresse:

Redaksjonskomitéen for  
Lundehund-nytt v/Elin Mariboe,  
Skjerpevegen 16, 5430 Bremnes

### Copyright © Norsk Lundehund Klubb

Forfatterne er ansvarlige for innholdet i egne signerte artikler. Ved innsending av artikler/bilder publisert av andre forfattere eller publikasjoner, må innsender avklare opphavs- og bruksrettigheter og være ansvarlig for eventuelle honorarer for bruk av tekst og bilder før materialet sendes til redaksjonen. Bilder sendes ubeskåret i original oppløsning til redaksjonen, med fotografens navn og navn på hunder og/eller personer som er avbildet. Redaksjonen forbeholder seg rettighet til redaksjonell tilpassing av innsendt materiale.

Trykk: ETN -Norengros AS  
ISSN 1891-1919 (trykt utg.)  
ISSN 1891-1927 (online)

### Frister for innlevering av artikler

Utgave	Frist-dato
Nr 1	1. februar
Nr 2	1. mai
Nr 3	1. september
Nr 4	1. november

### Annonsepriser

	Per utgave	Helår 4 utg
1/4 side medlemmer	300,-	900,-
1/4 side øvrige	600,-	1 800,-

Redaksjonsarbeidet for denne utgaven ble avsluttet 23. november 2020

### Frist for innsending av stoff til neste Lundehund-nytt er 1. februar 2021

Bildet med litt juledekorasjon på forsiden denne gangen er F-kullet med Freja Fenjadottir av Vollaakloa og Frida Fenjadottir av Vollaakloa, født 24.09.20. Når du leser dette er begge kommet til sine nye eierfamilier, og ser mot opplevelser i det nye året. Bildet er tatt av oppdretter Dagrunn Mæhlen.

## Innhold

- 4 Fra klubbens Styre
- 10 Fra redaksjonen - et forandringens år

### Klubbaktiviteter

- 5 Papirløse lundehunder
- 6 Årets Aktivitetshund 2020
- 7 Årets Utstillingshund 2020
- 8 Nye champion i 2020 for Norsk lundehund
- 9 Lundehunddagene på Bømlo 2020
- 10 Nyheter i Lundebua
- 11 Nytt tilbud på klubbjakker
- 12 Online seminar
- 13 Mønstring av prosjekthunder i Tromsø 2020

### Artikler

- 14 Blodspor
- 15 Prosjekthund Lundesommer Loppa I2 och blodspår
- 16 Avl med hannhund - Rita Sylvi Pedersen i Tromsø
- 18 Lundehunden og nosework fra valp til voksen
- 21 Årets julegave - Lundehundstrikkelue
- 22 Rallylydighet klasse 2
- 24 Juleannonser fra medlemmene

### Faste poster

- 5 Lundehunder født, og hvor de dro
- 27 Lillelunden
- 28 Impulstreff i Trøndelag
- 29 Nytt fra Avdeling Trøndelag
- 30 Norsk Lundehund Klubb - kontaktoversikt



Redaksjonen ønsker alle lesere  
en god jul og et godt nytt år



Norsk  
Lundehund Klubb

**Klubbens adresse:**

Norsk Lundehund Klubb  
v/leder Merete Evenseth,  
Glimmerveien 11, 9022 Krokeldalen

**Klubbens faktura-/regnskapsadresse:**

Norsk Lundehund Klubb  
v/kasserer Solveig Bjørkenes Steinnes,  
Bonesveien 1150, 9360 Bardu  
e-post: kasserer@lundehund.no

Bank-konto: 9365 25 83561  
IBAN nr NO3993652583561  
BIC/SWIFT LANDNOK1

Vipps-konto: 19466

PayPal: leder@lundehund.no

**Styret i Norsk Lundehund Klubb**

**2019/2020 (nå 2021):**

Felles e-post: styret@lundehund.no

Leder: Merete Evenseth,

Tel: 916 44 269

e-post: leder@lundehund.no

Nestleder: Elisabeth Røsholdt

Tel: 990 06 436

Sekretær: Karen Elise Dahlmo

Tel: 900 51 420

Kasserer: Solveig Bjørkenes Steinnes

Tel: 909 62 408

Styremedlem: Tor-Arne Helle

Tel: 903 60 558

**Varamedlemmer til styret:**

Gunn Haugstølen

Morten Strandmoe

**Valgkomité:**

Felles e-post: valgkomite@lundehund.no

Rita H. Daverdin

Alejandra Garcia

Astrid Driva Rødsand

**Revisor:**

Øyvind Hjelme

Odd Reidar Gautun

**Seniorkontakt:**

Margit L. Våtvik



www.lundehund.no

Registrerte medlemmer i NLK:  
616 pr. 22 november 2020

## Fra klubbens styre

*Det rare året 2020 går mot slutten, og jeg har fått oppdraget med å skrive «lederen» i Lundehundnytt denne gangen.*

*Jeg må skrive litt om det som har opptatt meg mest denne høsten, nemlig IL. Sykdommen alle lundehundeiere frykter, og som mange har opplevd med en eller flere hunder. «Spøkelset» kom til oss på seinsommeren, og vi står på det vi kan og håper det skal gå bra til slutt med hjelp fra dyktige veterinærer og kloke erfarne folk i klubben som stiller opp.*

*Vi har fått merke at folk i lundehundmiljøet bryr seg når det røyner på, mange tar kontakt og deler erfaringer og gir støtte, det varmer veldig! Alle skal vite at noen bryr seg når ting blir vanskelige. Dette er kvaliteter som er viktig å ta vare på!*

*Det siste året har vært helt annerledes enn noe vi har opplevd før. Det har bydd på mange skuffelser og utfordringer for alle, også for styret i klubben. Det tyngste var nok å måtte avlyse Værøytreffet som så mange hadde sett fram til. Allikevel har fylkeskontakter og andre driftige folk i klubben klart å få til samlinger og aktiviteter rundt om i landet, det har gitt gode opplevelser og minner for mange. Noen utstillinger har det også blitt, om helt annerledes og færre enn i et normalår. Mange har gjort det beste ut av det og fått til mye, hurra for det!*

*De som følger med på Facebook opplevde sikkert i likhet med meg, at det rant inn med valpebilder fra nye kull i januar. Ifølge «Lundehunder født og hvor de dro», ble*



*det født mer enn 40 valper i januar 2020. Maken til start på året!*

*Lundebasen viser pr. 1. november at det nærmer seg 100 valper født hittil i år. Kanskje blir 2020 et rekordår!*

*Uansett er det verdt å gratulere oppdretterne med innsatsen! Det ligger masse arbeid, og mye glede, bak et valpekull! Mange erfarne oppdrettere har bidratt med kull i år. Men det har kommet nye oppdrettere på banen, og kanskje er det for noen av dem starten på et mangeårig oppdrett. Jeg håper det!*

*En forutsetning for framtida er at vi får hundene våre «i produksjon», og det gjelder både tisper og hanner.*

*Snart starter vi på et nytt år, med håp om og tro på at vi smått om senn kan leve livene våre mer normalt igjen, og gi hverandre en god klem når vi har lyst!*

*Selv om det kan ta tid før ting blir helt på stell, håper jeg lundehunder og folk kan samles som før i forskjellige aktiviteter og samvær, og med Lundehunddagene på Bømlo som et høydepunkt for mange!*

*På vegne av styret ønsker jeg alle en riktig god jul og et godt nytt år!*

Gunn Haugstulen  
Varamedlem til styret siden 2018

## Lundehunder født, og hvor de dro

Fra Avl- og sunnhetsutvalget v/Torbjørn Lille Wagtskjold

08.09.2020 ble det født 3 valper hos Merethe V Boneng, Levanger

Kullnr. 207230

Far Løvheims Dag - NO44547/14

Han er far til 13 valper

Mor Bera av Kystflokken - NO45332/18

Hun er mor til 6 valper

Heierås Æyla - NO56302/20

7654 Verdal

Heierås Æssa - NO56303/20

120 78 Stockholm, S

Heierås Æthelflæd Doris - NO56304/20

04400 Järvenpää, FI

*Styret gratulerer oppdretterne og de nye eierne med herlige valper, som er med å bringe kulturarven vår videre!*

### Fra avl- og sunnhetsutvalget: Papirløse lundehunder

Skrevet av Torbjørn Lille Wagtskjold

ASU har blitt gjort oppmerksom på flere kull det siste året som av ulike årsaker ikke har blitt registrert i NKK sitt Dogweb, som er det eneste offisielle hunderegister i Norge. Disse hundene er dermed papirløse, og kan av den grunn ikke brukes i avl.

Vi ønsker nå å minne om viktigheten av å ha orden i hundepapirene våre. Det er avgjørende for å kunne registrere et kull, at eierforholdet er helt avklart FØR en kan bruke hunden i avl. Her gjelder det å ile langsomt! I år har vi fått rekordmange valper, noe som er veldig gledelig, men i iveren etter å bidra til avlen må vi ikke glemme å forsikre oss om at vi faktisk er lovformelig eier av den hunden vi tenker å bruke i avl.

I dag foregår hunderegistrering hovedsakelig elektronisk. Manuell registrering gjøres bare unntaksvis, og det tar ofte lang tid. Så for de aller, aller fleste må det gjøres digitalt. Hvis du som oppdretter av et kull er usikker på hvordan det skal gjøres, så ta kontakt enten med ASU ([avlogsunnhet@lundehund.no](mailto:avlogsunnhet@lundehund.no)) eller med noen andre som du vet/tror har gjort det før.

**For å kunne registrere et valpekull må en i tillegg til å være formell eier av hunden, også ha opprettet «Min side» på NKK sitt dogweb.no.** Dette er nødvendig for å kunne gjennomføre registreringsprosessen elektronisk. Hvis du tenker på å ha et kull på hunden din, kan det være lurt å sjekke at hunden faktisk er registrert med deg som eier. Dersom du har både Eierbevis og Stamtavle som du forhåpentlig fikk med fra oppdretteren, er det greit. Hvis du

ikke har disse papirene må du sjekke på NKKs «Min side». På profilen din finner du din(e) Hunder i menyen til høyre i skjermbildet. Hvis du ikke finner hunden der, må du finne ut hva som kan være galt, og ta kontakt med vedkommende som du kjøpte hunden av. Ta gjerne kontakt med ASU også, så skal vi hjelpe til hvis mulig.

**Den som kjøper en valp i dag, får tilsendt en e-post fra Norsk Kennel Klub og må klikke på en lenke i denne for å bekrefte/ akseptere at vedkommende er ny eier av valpen.**

Dette er selvsagt avhengig av at oppdretter har forhåndsregistrert kullet, og lagt inn valpekjøperen som den nye eieren av valpen. Det er m.a.o. viktig at oppdrettere følger med på e-postene fra NKK om godkjenning av de enkelte valpene i kullet som har blitt solgt, slik at ingen valper står igjen uten godkjent eierskifte.

Dersom eierforholdet ikke er klart i Dogweb, må det kanskje til en dialog mellom både valpekjøper, oppdretter og NKK for å komme i mål med registreringen.

Er f.eks. den som har hunden «førsteier», eller er vedkommende medeier av hunden? Hos NKK er det bare en person som kan stå som juridisk eier av en hund, og det er denne personen vi kaller «førsteier».

Er vedkommende kanskje forvert, men skal ha kullet hos seg og stå som oppdretter? Da er det en disposisjonserklæring fra «førsteier» som skal til. Denne erklæringen må

«førsteier» skrive ut slik at den som skal være oppdretter blir akseptert av NKK til å få registrert kullet.

Hvis man er riktig uheldig er kanskje den egentlige eieren av hunden ikke lenger i live, og da blir det vanskelig å få registrert et framtidig kull. Derfor må disse utfordringene løses FØR en setter på et kull, for det er faktisk en juridisk sak som må ordnes opp i.

I andre tilfeller kan det være at en oppdretter av en eller annen grunn ikke har registrert et kull, men solgt valpene uten å levere med papirene. En nybakt valpekjøper tenker kanskje ikke over hvor viktig det er å få eierbevis og stamtavle med en gang. Når han eller hun senere ønsker å bruke hunden i avl, så er ikke denne personen formell eier av hunden, og kan derfor ikke registrere valpene.

Klubben har utarbeidet en huskeliste for oppdrettere, der bl.a. registrering er beskrevet, og den kan leses eller lastes ned fra hjemmesiden vår: [http://www.lundehund.no/images/Pdf-er/Huskeliste\\_versjon\\_6.pdf](http://www.lundehund.no/images/Pdf-er/Huskeliste_versjon_6.pdf)

Per i dag vet vi om 12 lundehunder som enten ikke har rett eier i Dogweb eller som rett og slett ikke finnes i Dogweb. De 12 er dermed utelukket fra renraset avl, og vil ikke kunne bidra til å bevare lundehunden for framtiden, uansett hvor fine hundene måtte være. Dette er ikke rasen Norsk lundehund tjent med.

# Årets Aktivitetshund 2020

## Meld på din hund til kåringen av Årets Aktivitetshund 2020!

Har du deltatt med din hund i konkurranser eller prøver i løpet av 2020, kan du være med i kåringen av årets aktivitetshund. Ved siden av ordinære konkurranseformer og prøver inngår godkjenning av besøks- og terapihunder i poenggivingen.

Med kåringen ønsker vi å vise frem lundehunden som allsidig hund og stimulere til at flest mulig tør delta i aktiviteter med hundene sine.

Det er rom for alle uansett nivå og ambisjoner. Prosjekthundene har også anledning til å delta.

Komiteéns medlemmer er Astrid Driva Rødsand og Ida Skarkerud. Ta gjerne kontakt med komiteén på e-post-adresse [aktivitetshund@lundehund.no](mailto:aktivitetshund@lundehund.no) hvis noe er uklart.



Foto Marianne Andersen

## Påmelding

sendes innen 15. januar 2021 til e-postadressen [aktivitetshund@lundehund.no](mailto:aktivitetshund@lundehund.no)

For uoffisielle stevner må kopi av kritikkskjemaer, resultatlister eller lignende skannes og vedlegges påmeldingen

Vi ser fram til å høre fra mange aktive lundehunder og deres eiere!

## Fra redaksjonen Et forandringens år

Det har vært et bratt år, 2020.

Vi har alle blitt påvirket og har måtte endre dagliglivet i større eller mindre grad. Det er godt mulig at følgene av endringene kan bli den nye hverdagen.

Også hundenorge og Lundehundklubben er påvirket av Covid-19 utbruddene og følgene av dette. Vi har måtte avlyse Lundehunddagene på Værøy og fagseminar på Lillehammer. Lokale utstillinger og sentrale hundearrangementer er enten avlyst eller utsatt på ubestemt tid. Styret har jobbet intenst og mye med å tilpasse aktiviteten i klubben i forhold til pålegg og anbefalinger fra storsamfunnet rundt oss, alt bestemt av pandemien.

Det har også gått hardt ut over hundenes paraplyorganisasjon, Norsk Kennel Klub. NKK har så vidt klart seg gjennom en vanskelig tid fra våren 2020. Og dette rammer også medlemsklubbene og dermed enkeltmedlemmer i raseklubbene, forbund og regionale hundeklubber: egne medlemstjenester fungerer ikke godt nok fordi NKK ikke fungerer optimalt.

Mye av NKKs driftsmidler er aktivitetsbaserte, dvs har grunnlag i inntekter fra ulike arrangementer som utstillinger, kurs og tjenester ved siden av en relativt lav grunnkontingent fra medlemmene.

NKKs ledelse har startet et arbeid med å finne løsninger. De har landet på å anbefale tiltak basert på en strategi som gjør NKK mindre avhengig av aktivitet slik vi kjenner den i dag. Man foreslår å sikre driften av NKK ved at inntektskildene i hovedsak blir grunnkontingent og noen sentrale tjenester overfor medlemmene, som registrering, kurs og nettbutikk etc. Dette skal gjøre driftsinntektene minder sårbare.

Faste kostnader skal reduseres ved å flytte arbeidsoppgaver ut fra NKK sentralt. Dette krever kompetanseoverføring og storstilt utvikling av IT-baserte løsninger. I tillegg ser man behov for bufferkapital som skal sikre drift i situasjoner med plutselige hendelser i fremtiden.

Kort sagt synes det som at man legger opp til at regionene i NKK og medlemsklubbene skal overta mye av aktiviteten utad. NKK sentralt skal i fremtiden sikre grunnlaget for en slik organisering. Det legges ikke skjul på at dette krever mye ressurser, kompetanse og penger.

Representantskapsmøtet er NKKs øverste organ. Her vedtas planer for utviklingen av og budsjetter for NKKs daglige arbeid overfor oss medlemmer. Årets møte var planlagt på Gardermoen 28. november. Møtet skulle gjennomføres som digitalt onlinemøte, men er nå utsatt til 2021. En slik utsettelse kan i dette tilfellet være en fordel fordi man får lengre tid til å diskutere og fordøye fordeler og ulemper med slike relativt omfattende endringsforslag som nå er lagt fram til vedtak.

Vi må altså forberede oss på endringer både på kostnads- og tjenestesiden i tiden framover. Hvor omfattende endringene blir, gjenstår å se.

# Årets Utstillingshund 2020

Året 2020 har vært et unntaksår på mange måter, også i utstillingssammenheng. Det har vært færre utstillinger enn vanlig, begrensende restriksjoner for arrangører og utstillere, og mange færre deltakere enn vanlig rundt om i landet. Alt med bakgrunn i Covid-19 epidemien.

Vi velger likevel å gjennomføre konkurransen om Årets utstillingshund for 2020, med noen tilpasninger i tellende deltaking og poengberegning som beskrevet nedenfor.



## Hvem kan delta?

Lundehunder registrert i NKK, hvor eier er medlem i Norsk Lundehund Klubb.

## Ulike kategorier – kåring og priser

Årets Utstillingshund kåres i kategoriene; hanner, tisper, veteraner og valper, med pris for første, andre og tredje plass i hver kategori. Utdeling av priser finner sted under Lundehunddagene på Bømlo 8. - 11. juli 2021.

Dersom deltakelse på utstillinger og alder tilsier det, kan en hund delta på Årets utstillingshund i to kategorier (Valp og tisper/hannhund og veteran tisper/hannhund -kategori). Plassering av hanner og tisper og alle deltakende valper og veteraner, blir offentliggjort i Lundehund-nytt nr. 1-2021.

## Hva gir poeng i 2020?

Som nevnt er 2020 et unntaksår, også for konkurransen Årets utstillingshund. Styret i Norsk Lundehund Klubb har derfor vedtatt noen unntak til de vanlige reglene i konkurransen. Unntakene i år er gjort for å gi flere mulighet til å delta i konkurransen ved færre tellende utstillinger.

For 2020 teller de 3 beste offisielle utstillingene i Norge i klassene hanner og tisper, for 3 forskjellige dommere gjennom utstillingsåret. For veteraner gjelder tilsvarende for 3 utstillinger, også det for resultatene i 2020.

For valper gjelder også 3 utstillinger i 2020, og alle valpeshow er uoffisielle utstillinger. Utstillingstiden for valper går over 5 mnd, og det kan for noen valper bety at utstillingstiden går over to år (2019/2020 ved påmelding nå i 2020).

For alle hunder teller de to høyeste oppnådde poeng pr. utstilling. I år har noen arrangører valgt ikke å arrangere gruppe- og Best in Show (BIS)-finaler, slik at samlet poengsum i 2020 kan bli lavere enn vanlig i denne konkurransen.

Generelt har styret vedtatt at der arrangørene har hoppet over gruppefinaler, skal eventuell plassering i Best in Show (BIS)-finalen (BIS 1-4) telle som om det var en gruppeplassering og dermed gi Best i Gruppe (BIG)-poeng. I utgangspunktet er det såpass vanskelig for vår rase å bli Best i Gruppe 1 (BIG 1) i gruppe 5, at dersom man er så heldig å bli det, samt bli plassert i Best in Show (BIS)-finalen, da har man virkelig gjort seg fortjent til disse poengene. Styret tar det som en selvfølge at når eier melder inn finaleplasseringene til komiteen for Årets utstillingshund, så gir man beskjed om det ble hoppet over Best i Gruppe (BIG) -finalene. Konkurransen Årets utstillingshund er således basert på tillitt, fordi slike gruppeplasseringer ikke blir notert i DogWeb.

Utstilling er god markedsføring av rasen. Vi ønsker påmelding også for hunder som ikke har gjennomført så mange utstillinger som maksimalt teller (i 2020 tre utstillinger). Antall utstillinger som teller i poengberegningen til den enkelte hund, vil bli oppgitt ved offentliggjøring.

Komiteen for Årets utstillingshund vil hente resultater fra DogWeb i Norsk Kennel Klubb. Også antall deltakende hunder på utstillingen, framgår av DogWeb. Plasseringer som ikke framgår der, MÅ det opplyses om ved påmelding. Dette gjelder

- BIR/BIM veteran
- Alle gruppeplasseringer (BIG), alle Best in Show (BIS)-plasseringer
- Alle valperesultater. Her med utstillingssted, dato, dommer, resultat og antall valper.

Komiteéns medlemmer er Ellen Utsi og Anette Vabø. Ta gjerne kontakt med komiteén på e-post-adresse [utstillingshund@lundehund.no](mailto:utstillingshund@lundehund.no) hvis noe er uklart.

**Påmelding**  
på e-post til  
[utstillingshund@lundehund.no](mailto:utstillingshund@lundehund.no)  
innen 15. januar 2021

Har du/dere en hund/hunder som er blitt champion i løpet av dette året?

## Nye champion i 2020 for Norsk lundehund

Av Dagrunn Mæhlen



Bildet er av N UCH Langenesjenta's Dis som ble Norsk champion på utstilling på Oppdal 13.09.2020 for dommer Frank Christiansen. Eier Unni Hofstad, oppdretter er Gerd Langenes. Foto Unni Hofstad.

Det har vært færre utstillinger dette koronaåret, ca. 1/3 opp mot det som har vært tidligere år for rasen, og stengte grenser til andre land nesten hele året. For året 2019 var det rekordmange eiere som innmeldte 18 hunder med deres championresultat.

Men noen er blitt champion på de utstillinger som har vært gjennomført i år også. Redaksjonen ønsker også for året 2020 å få til ei liste og informasjon over lundehunder i Norge som gjennom året er blitt champion, enten som norsk, utenlandsk, nordic eller internasjonal champion.

Et nytt nordisk championat er gjeldende for oppnåelse av nordisk championat, Nordic Show Champion (Nordic UCH), og nordisk championittel (NORD UCH) utgikk i 2019.

I Norge ser man hvilke hunder som får cert i Norsk Kennel Klub's DogWeb og resultater som NKK har fra hver utstilling, enten på offentlige lokale utstillinger eller internasjonale utstillinger av NKK, men ikke når de ble Norsk champion.

*Vi trenger bistand fra dere eiere for å fortelle når hunden ble champion, om det er i Norge eller i utlandet.*

*Har du/dere en hund/hunder som er blitt champion i løpet av dette året?*

*I redaksjonen ønsker vi å få til ei liste og informasjon over lundehunder i Norge som gjennom året 2020 er blitt champion, enten som norsk, utenlandsk, nordic eller internasjonal champion.*

### **Så det vi trenger av opplysninger er:**

- \* **Navnet på hunden**
- \* **Resultat**
- \* **Sted og dato**
- \* **Dommer**
- \* **Eiers navn**
- \* **Oppdretters navn**
- \* **og gjerne et bilde av hunden.**

**Frist 15.01.2021**  
**Innmeldte championater presenteres i**  
**Lundehund-nytt nr. 1- 2021.**

**Send opplysninger og bilde til**  
[redaksjon@lundehund.no](mailto:redaksjon@lundehund.no)

## Lundehunddagene på Bømlo 2021



Utsikt fra Mælandssåto, et av de planlagte turalternativene. Foto av Elin Mariboe.

### *Om muligheter for overnatting på Bømlo sommeren 2021*

Vi følger nøye med på smittevernsreglene, og har valgt å flytte utstillingen til Sentralidrettsanlegget på Bømlo. Dette for at vi skal kunne gjennomføre med god plass til å holde avstand. Her vil vi være på gras og det er god plass til utstillingstelt, utstillingsring og andre aktiviteter, samt at her er mulig å parkere med bobiler. Anlegget ligger i gangavstand fra bobilparkeringen i Svortland sentrum.

Årsmøte, middag og medlemsmøte planlegges nå til Bømlo hotel på grunn av avstander.

#### **Overnatting i bobil**

Sommeren 2020 åpnet en ny bobilparkering i Svortland sentrum med 18 plasser som vi har reservert for lundehundfolket 8.-11. juli 2021 for 195,- kr. pr. døgn inkludert strøm. Det er tømestasjon i Hollundsdalen 3 km unna. Dere reserverer plass her ved å sende en SMS til Elin på 90591433. Betaling med VIPPS på stedet.

I tillegg har vi Kulleseidkanalen gjestehavn som har 10-12 plasser til kr. 250,-pr. døgn inkl. sanitæranlegg med toalett og dusj, vaskemasin og tørketrommel. Det er også tømestasjon for kassett-toalett, fylling av ferskvann og bosstømming på stedet. Her reserverer dere plass ved å ta kontakt med Evy på tlf. 90955168.

Ønsker dere å komme med båt, er det fullt mulig å legge til ved gjestehavnen. Se priser på <https://www.kulleseidkanalen-gjestehamn.no/bat-bubil/#bubil>

#### **Overnatting på hotell**

Bømlo hotell ligger i Søresjøvegen 2 på Rubbestadneset. Et koselig familiedrevet hotell. Les mer om hotellet på dets hjemmeside: <https://bomlo-hotell.no>. Her har vi fått følgende priser pr. natt: enkeltrom kr. 990,-, dobbeltrom kr. 1300,-, familierom inntil fire stk. kr. 1500,-. Hund er inkludert i prisene. Hotellet ber dere oppgi hvor mange hunder dere har med ved bestilling.

Dere bestiller ved å ringe Lasse på tlf. 53429363 eller sende e-post til [post@bomlo-hotell.no](mailto:post@bomlo-hotell.no)

#### **Overnatting i hytte/orbu**

Rundt Bømlo er det flere som leier ut hytter og orbuer. Her er situasjonen at mange av dem allerede er leid ut til tyske turister som bestiller år i forveien på disse kanter. Men vi vet jo ennå ikke om de får lov å komme hit neste sommer. Vi anbefaler derfor dere som ønsker å bo i hytte om å ta direkte kontakt med flere tilbydere og forhøre dere. Dere finner enkelt hytte her: <https://www.visitsunnhordland.no/overnatting/hytter-and-feriehus>

Det er også mulig å se på [www.airbnb.no](http://www.airbnb.no)


Lurer dere på noe angående overnatting eller hvordan dere kommer dere til Bømlo, ta kontakt med Elin på tlf. 90591433 eller e-post [emariboe@gmail.com](mailto:emariboe@gmail.com)

## Nye ølglass med lundehundmotiv i Lundebua



Sammen med flotte vinglass, alle med med flere motiver: "Lundehund på Værøy", "Lundehund med lundefugl" og "Lundehund med egg i munnen".

Prisen er kr 300,- + porto, og du bestiller type glass og valgt motiv på e-post [Lundebua@lundehund.no](mailto:Lundebua@lundehund.no)



Vi har også signerte bøker av Pål Espolin Johnson "Alt for Norge – historien om et utvær". Prisen for en signert bok er kr 250 + porto.



# Lundebua

[lundehund.no/index.php/lundebua](http://lundehund.no/index.php/lundebua)

Bestilling med e-post:  
[lundebua@lundehund.no](mailto:lundebua@lundehund.no)  
[leder@lundehund.no](mailto:leder@lundehund.no)

## Nytt tilbud på klubbjakker

Tekst av Solveig Bjørkenes Steinnes

For noen år siden solgte vi gjennom klubben noen fine allværsjakker som vi fikk brodert klubbens logo på. Disse har det av og til vært noen som har spurt etter, og vi har nå fått tilbud fra leverandøren Canelana om et tilsvarende tilbud til klubbens medlemmer. Jakkene leveres i mange forskjellige farger og i to forskjellige stoffer. Ett gjennomfarget og et der fargen legges utenpå et hvitt stoff, slik at jakken blir hvit inni.

I utgangspunktet koster disse jakkene, uten tilpassning, logo og evt navn, kr 2000 pr stk. Klubben har fått et tilbud der leverandøren gir oss mengderabatt, avhengig av hvor mange vi bestiller. Logo og tilpassing av ermelengde og jakkelengde betales i tillegg. Tilpassing betales med kr 400 ekstra og logo/ navn koster kr 300 pr jakke.

Hvis klubben bestiller 10 -19 stk får vi dem for kr 1690 pr stk (+ logo og evt tilpassing)

20-29 stk	kr 1590
30-49 stk	kr 1490
Over 50 stk	kr 1390

Som dere ser lønner det seg om vi bestiller samlet, men for å kunne gjøre det må vi få bestillingene inn til klubben innen 1. februar 2021. Det blir en bindende bestilling. Vi vet ikke nøyaktig hva prisen blir ut til dere, men 1. februar vil vi se hvor mange bestillinger vi har fått inn, og da sender vi ut faktura til bestillerne samtidig som bestillinga går inn til leverandøren.

Jakkene har løse ermer, som kan settes inn og tas ut etter behov. Uten ermene brukes jakken som en hundetrenervest. Den har store, gode lommer både foran og bak, og er vann og vindtett. Noen av klubbens medlemmer kjøpte tilsvarende i 2014, og sier at de bruker den ofte, har vasket den mye, men den holder både farge og stofftetthet godt. Man velger selv om man vil ha klubbens logo, eget navn eller kennelnavn og egen logo på jakken.

**Hvis du er interessert sender du en mail til [styret@lundehund.no](mailto:styret@lundehund.no) med din bestilling, størrelse, logoønske og ønske om navn.**



### KLUBB-TILBUD

Treningsjakke/-vest i softshell m/ membran

**CANELANA HUNDEFØRERJAKKE – med eller uten logo**

Spesifikasjon pristilbudet

Prisene er inkludert mva

Eventuell frakt kommer i tillegg

Prisene forutsetter samlet bestilling, samlet levering, samlet fakturering og samlet betaling

Betalingsbetingelser: 50% betales ved bestilling, 50% ved levering

\*) For bestillinger under 10 stk. kommer det et tillegg i prisen på 500 kr for logobearbeiding (pr. ordre, dvs. pr. ny logo – ikke pr. jakke)

Prisene gjelder fra 1. april 2020



Antall	Jakke	Rabatt	Tillegg for individuell tilpassning av mål, logo og navn, pr. jakke	Uansett antall
1 – 9 (full pris) + *)	1 990,00	0		
10-19	1 690,00	15%		400,00
20-29	1 590,00	20%		
30-49	1 490,00	25%		
50-	1 390,00	30%	Individuell tilpassning i målene	
			Logo(er) og/eller navn på jakke – broderi eller trykk	300,00

Gjennomfarget stoff – tilgjengelige farger. Det er mulig å kombinere flere farger.



Sort	Rød	Grønn	Grå	Mørkeblå	Rosegull
PANTON BLACK C	PANTON 198C	PANTON 5743C	COOL GRAY 10C	PANTON 533C	PANTON 2645C
RGB 45 41 33	RGB 200 16 46	RGB 62 72 33	RGB 59 102 106	RGB 31 42 66	RGB 0 76 151
HEX#TML 2D2926	HEX#TML C8102E	HEX#TML 2E4827	HEX#TML 63666A	HEX#TML 1F2A44	HEX#TML 0D40B7
CMYK 63 62 59 94	CMYK 2 100 85 6	CMYK 54 24 85 73	CMYK 40 30 20 66	CMYK 95 72 15 67	CMYK 100 53 2 16

Til høyre: Ølen Etne Vindafjord Hundeklubb. Klubbfarge, logo etc. trykket på hvit thermo-shell. NB – trykket farge, = alle andre farger enn gjennomfarget stoff. Trykket farge smeltes inn i hvit thermoshell. Farget stoff er litt tynnere og stivere enn gjennomfarget og innsiden er hvit. Logo etc. blir trykket på de fargede jakkene, og brodert på gjennomfarget stoff.



Kontaktinformasjon:

E-post: [ingrid@canelana.no](mailto:ingrid@canelana.no)

Tlf.: 90 75 46 58

## Online seminarer

Tillitsapparatet i Norsk Lundehund Klubb har i flere år benyttet online-tjenester som Skype og Messenger i sin møtevirksomhet.

Nå tar klubben et steg videre og tar i bruk overføring av foredrag og andre møter med eksterne samhandlingspartnere, dette ved hjelp av online videotjenester som Teams, Zoom etc.

Først ut er spesialdommer (lundehund) Christen Lang med et dommerseminar for eksteriørdommere i Trøndelag.

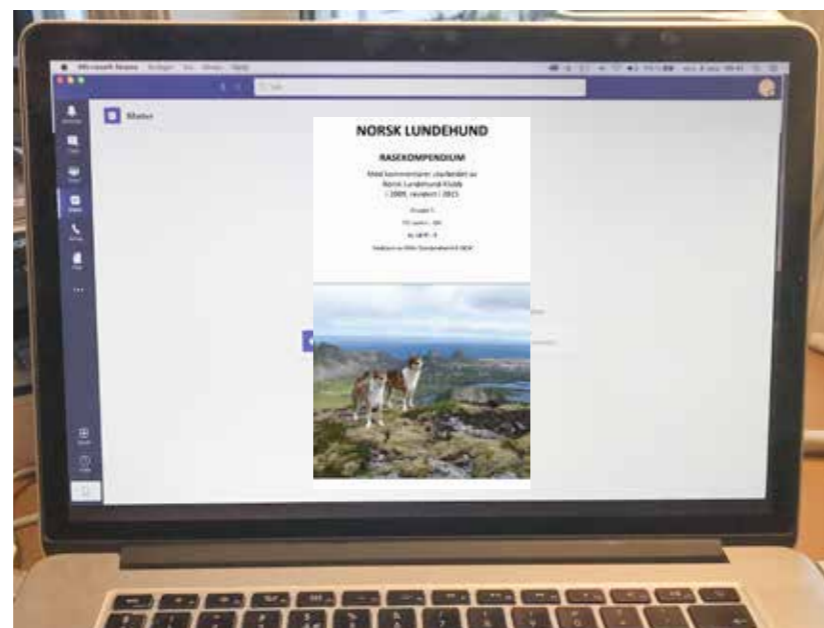
Her er hans erfaringer sammen med kommentar fra en av deltakerne, Siv Sandø.

For en stund siden fikk jeg en invitasjon fra gruppen Trønderdommerne om å holde et foredrag om lundehund på nett. Dette er jo en god løsning i disse tider når vi ikke kan samles i store grupper. Det blir jo blant annet benyttet i undervisning og i møte virksomhet. For meg var dette et nytt og veldig interessant opplegg. Har jo deltatt på noen Skype møter tidligere og det var veldig likt det.

Møte var satt til tirsdag 27.10.20 og varte i flere timer. 31 norske dommere var med (invitert av gruppen). Dette var et veldig godt oppmøte og viser at de norske dommerne virkelig er interessert i rasen vår når de får mulighet til å få informasjon på denne måten.

Og informasjon om rasen trengs. Vi har dessverre opplevd en del uheldige bedømmelser fra norske dommere i de siste årene.

Jeg innledet foredraget med å gi et overblikk over rasens historie. Den er jo veldig spennende og her skal jeg ikke gå i detalj om den, da det er noe de fleste som er interessert i rasen kjenner til.



Montasje Jon Wagtskjold

Men det finnes jo flere teorier om hvordan hundene er kommet til Værøy.

For 400 -500 millioner år siden var Norge forbundet med Grønland og Nord Amerika. Senere i perioden 248 til 66 millioner år siden gled landmassene fra hverandre og Atlanterhavet oppsto og skilte landmassene. Værøy ligger jo ytterst i Lofoten og var et av stedene der isen først forsvant etter siste istid. Noen har hevdet at lundehund er en liten mini ulv som på grunn av at den har levet på en øy har blitt liten slik vi ser at noen mennesker og dyr er blitt det når de har levet isolert på øyer i forhistorisk tid. Både lundehunden og ulven har lyse øyne og hengende hale. Kanskje var den på Værøy da de første menneskene kom dit?

Vi vet at det har vært bosetning på Værøy fra steinalderen. Det er funnet rester etter boplasser fra både steinalder og vikingetid og det finnes helle-ristninger som viser at mennesker har bodd på øyen i uminnelige tider. De må ha kommet fra fastlandet i båter og har tatt med seg sine husdyr. Det er ingen annen måte å komme til denne isolerte øyen på enn med båt. Så mest sannsynlig er det da at lundehundens forfedre er kommet til øya med de første menneskene.

Etter å ha fortalt om rasens historie fra før krigen og frem til da arbeidet med rasen ble tatt opp igjen i 1960, gikk jeg inn på rasens bruk. Den har jo vært

svært viktig for kystbefolkningen når det gjelder både matauk og ekstra inntekt fra salg av dun og fjær.

Norsk Lundehund er en nasjonal kulturarv og det burde være en selvfølge at norske dommere kjenner godt til rasen.

Når vi dømmer en rase er det viktigste vi må tenke på er at rasen skal kunne benyttes til det den er tenkt som, så også med lundehund. En lundehund arbeider i uren og har derfor ikke effektive bevegelser på flat mark. Det er noe som en dommer må skjønne og ta i betraktning når han dømmer rasen.

Siste del av foredraget gikk med til og gå igjennom rasekompendiet. Klubben har utarbeidet et utmerket rasekompendium til støtte for dommere og oppdrettere.

Når man leser det burde det ikke være altfor vanskelig å danne seg et bilde av rasen, men jeg vet av erfaring at mange dommere synes lundehund er en vanskelig rase å bedømme.

Det var forbausende få spørsmål fra dommerne, noe jeg velger å tolke som at jeg har gitt en god beskrivelse av hva som er viktig når vi dømmer denne rasen. Har fått gode tilbakemeldinger på foredraget og håper at kan det bidra til at vi kan få en bedre bedømmelse av rasen fra norske dommere i fremtiden.

## Fra en av eksteriørdommerne som deltok - Siv Sandø

Det vanlige opplegget for å lære om nye raser for de norske eksteriørdommerne er at vi går elev og aspirant for autoriserte dommere på utstilling. Da koronaen rammet oss ble denne muligheten vesentlig mindre, så vi måtte tenke nytt.

Vi bestemte oss for å teste ut å ha digitale presentasjoner på Teams. Selvfølgelig får man ikke eksaminert levende hunder på slike presentasjoner, men vår erfaring er at vi lærer mye til tross for det.

Vi har en ressursperson på en rase, dommer eller oppdretter som loser

oss gjennom historikk, standard, rasekarakteristika, viser bilder og svarer på spørsmål.

Denne uken hadde turen kommet til norsk lundehund presentert av Christen Lang. Vi fikk en meget grundig og nyttig gjennomgang av en spesiell hunderase, og jeg vet at flere av dommerne som var til stede vil søke elevstatus på rasen for etterhvert å bli autorisert dommer.

Hele 31 dommere var til stede under foredraget, dette er jo langt flere enn vi kan greie å samle på en fysisk rasekonferanse.

Christen loset oss gjennom rasekompendiet, fortalte oss om lundehundens opprinnelse, spesielle bevegelsesmønstre, tær og anatomi. Vi fikk også en gjennomgang av status for krysningsprosessen.

Ut fra mottatte tilbakemeldinger en meget nyttig kveld for oss alle.

Tusen takk til Christen.

Med vennlig hilsen  
Siv Sandø

## Fra Krysningsprosjektet

### Mønstring av prosjekthunder i Tromsø 2020

Av Christen Lang, foto Nina Schneider

I forbindelse med NKKs utstilling i Tromsø 19. og 20. september i år fortok jeg en mønstring av to prosjekthunde.

Det var kullbrødrene Godhunden Georg B3 og Godhunden Egon B3 som ble mønstret lørdag 19. september.

Som dere kjenner til har vi utarbeidet et skjema som blir fylt ut der vi notere avvik fra det som er normalt hos lundehund. Hundene blir også fotografert og filmet. Her var det svært få avvik. Begge var i største laget som lundehund betraktet, men vi har flere lundehunder på samme størrelse, så avvik var ikke stort.

Disse to som er 3. generasjon prosjekthunder kunne gå rett inn i ringen til en dommer og fått en bra premiering som lundehund. De hadde begge et meget trivelig temperament og var meget gode representanter for prosjektet.

Det viser at vi ikke, som noen, var redd for har mistet lundehundens unike eksteriøre egenskaper ved å tilføre nye gener i prosjektet.



Godhunden Egon B3



Godhunden Georg B3

## Flott aktivitet for lundehunder: Blodspor

Tekst av Dagrunn Mæhlen, foto Arve Idar Bjørnstad

*Vi har sansynligvis flere prosjekthunder og lundehunder i Sverige og Norge som er flinke med blodspor. Noen lundehunder har gått videre og er eller har vært godkjente ettersøkshunder og har drevet eller driver med jakt og ettersøk. Da ligger jo blodspor i bunnen.*



Heierås Ørna med felt elg

Blodspor er en flott aktivitet for våre hunder. Blodspor drives gjerne som mental stimulering for hunden ved å legge ut rådyr- eller hjortefot eller noe annet som belønning i slutten av sporet. Aktiviteten drives også som konkurransesport eller ved prøver for sertifisering som godkjent ettersøkshund for et jaktvald. Det er ekvipasjen som blir godkjent, dvs. med eier eller fører av hunden. De kalles ettersøkekvipasje. Hunden må være fylt 9 mnd gammel og være ID-merket.

Etter denne artikkelen forteller Maria Hübinette i Sverige om blodsporaktiviteten med prosjekthunden Lundesommer Loppa I2. Loppa er en av tre prosjekthunder som bor i Sverige.

### Ettersøkshunder og jakt i Norge

Et jaktlag skal alltid ha tilgjengelig godkjent ekvipasje med hund som er godkjent for jakt på hjortedyr - rådyr, hjort og elg. Godkjenningen består av bestått blodsporprøve og fersksporprøve. I ettersøksregisteret faller hunden ut fra registeret når den er 12 år, men ekvipasjen er fortsatt godkjent så lenge eier eller fører med hunden lever.

Ekipasjen har en viktig jobb med søk i terrenget når dyret er truffet



eller skadeskutt. Viltet skal avlives så raskt som mulig ved ettersøk. Ettersøkshund brukes også sammen med viltkontakt når dyret er skadet av bil eller liknende og ligger skadet langs vegen, eller når dyret har søkt videre innover skogen etter en påkjørsel. Ofte har viltkontakten for området der det er skadet dyr sjøl en ettersøkshund, som har gått videre og har tatt kurset ettersøk for videregående.

Det er jo ofte elghunden og noen andre raser som brukes mest på jakt der ekvipasjen er offentlig godkjent på ettersøk. Fordelen med lundehund eller prosjekthund er jo at de aldri er langt fra eier ved jakt eller ettersøk. De kan også være noe mer løse enn f.eks en elghund, som må være bandhund.

### Godkjente lundehunder for ettersøk

I Norge var Ålvisheim's Mode Garm første lundehund som var godkjent som ettersøkshund på hjortedyr i 2008. Han var med på jakt og ettersøk i jaktvaldet på Hitra.

Frontpage Arna Atladottir var andre godkjente ettersøkshund i 2010. Hun var på jakt og ettersøk på jaktvald i Lensvika. En av hennes oldebarn, Heierås Ørna, er valp i dag og viser gode takter til å fortsette med aktiviteten. Målet der er jakt og offentlig godkjenning som ettersøkshund for jaktlaget. Hun må være fylt 9 måneder før hun kan prøve seg på blodspor- og fersksporprøve hos ettersøksdommer. Vi tipper at det blir prøvd når vinteren er over.

Andre godkjente ettersøkshunder og deltakere på jakt i Trøndelag eies

av May Elisabeth Lernæs Selbekk med Leinstadhågen's Mille Lernæs, Lundesommer Tore Hund (Max), samt May Elisabeths oppdrett Lundefoxen's Egon Lernæs, alle godkjent i 2014. Lundesommer Tore Hund står som godkjent ettersøkshund/ekvipasjen til han faller fra.

Sannsynligvis er det flere med lundehund enn de som er nevnt her som driver med blodspor, og som også er godkjent for ettersøk på hjortedyr ved jakt, sjøl om Trøndelag i Norge var først ute.

### Lundehundeier ettersøksdommer

Høsten 2020 er en lundehundeier blitt godkjent ettersøksdommer. Gerd Langenes har fortalt at hennes siste beagle, Lotta, var godkjent ettersøkshund, viltspor champion (blodspor) i Norge og Sverige og også jaktprøvepremiert på rådyr. Videre har Gerd vært aktivt med jakt på rådyr og hare med ho. Lotta gikk bort i påska 2020, og er dypt savnet. Gerd har ingen beagle nå, men sier at det ikke er utenkelig at det kommer etterhvert. Hun har drevet med blodsportrening gjennom Beagleringen Norge i flere år, og har i tillegg holdt helgekurs med blodspor og ferskspor. Etter mye «mas» fra andre dommere og aktive i dette miljøet, var det på tide å ta dommerutdannelse.

Hun trener også alle sine lunder på blodspor, men har ikke gått på prøver med de. Gerd har gjerne brukt denne form for aktivitet for å stimulere hundene mentalt.

## Projekthund Lundesommer Loppa I2 och blodspår

Tekst og foto av Maria Hübinette

*Når dere går blodspor, legges hjortefot/rådyrfot eller noe annet i enden av sporet?*

Når vi legger spår till våra hundar brukar vi använda hjort-, rådjur eller älgklöv.

*Driver dere jakt med Loppa?*

Vi bedriver inte någon jakt med Loppa i dagsläget.

*Er ho godkjent ettersøkshund på hjortedyr?*

Loppa har inte fått gå något prov för att bli godkänd ettersøkshund eller något viltspårprov ännu. Det börjar bli dags att boka in ett provtillfälle...

*Driver dere med blodspor uten jakt og ettersøk?*

Vi kör blodspår utan egen jakt. Hon ska ju kunna söka efter både trafikskadat vilt och påskjutet vilt.

*Er det flere hunder i familien?*

Vi har för tillfället även två isländska fårhundar i familjen. Dreyras Hrafntinna "Raffa" som är tre år. Hon är bland annat godkänd i anlagsklass viltspår. Och vi har också Tildras Úlfabaunir Lendidottir "Bönan" som är två år. Planen är att hon också ska gå anlagsprov i viltspår när Loppa gör det.

Familjen består av två vuxna (Sten-Inge och Maria) och två barn i familjen. Men eftersom barnen är ganska stora, 20 respektive 15 år så har de också pojk- respektive flickvän så vi är väl sex nästan vuxna personer, tre hundar och och två katter.

*Bor dere landlig til?*

Vi bor i ett mindre samhälle, Ucklum med cirka 1000 invånare, utanför Stenungsund på den svenska västkusten.

*Begynte dere tidlig med trening v/blodspor på Loppa?*

Det första näsarbete vi började med på Loppa var Nose Work, när hon var riktigt liten. Idag är hon godkänd i Nose Work klass 1, doftprov Eukalyptus. Men hon har inte tävlat.

Loppa har gått BPH (Beteende- och personlighetsbeskrivning hund) med skott och klarade detta finfint.

Vi planerar att låta Loppa gå ett anlagsprov i viltspår under senhösten 2020. Det vore ju också bra om hon kunde bli godkänd ettersøkshund om hon anses tillräckligt bra.

Loppa är väldigt ivrig och energisk i sitt spårarbete. Hon har en hög motivation till att spåra upp och hitta klöven. Sedan är hon väldigt stolt över sitt "byte" och brukar bära klöven själv hela vägen tillbaka till bilen. Framförallt om hon vet att matte finns där så hon kan visa upp hur fint hon har jobbat och få belønning i utbyte mot klöven.

*Loppa är nämligen husses hund så det är de två som spårar tillsammans. Matte är support.*



Loppa har funnet rådyrfot ved enden av sporet og bærer den stolt for å vise til matte



Loppa sammen med Raffa



## Avl med hannhund – Norsk lundehund



Georg og Alfred på Bjørnøya utenfor Tromsø

### Rita Sylvi Pedersen i Tromsø

#### Hvor lenge har du/dere hatt lundehund og hvem var din/deres første lundehund?

Vi har hatt lundehund siden 2009. Vår første lundehund var Mopsegårdens Emil. Han var med på Dyrevenn på NRK og var en fantastisk eggsanker.

#### Hvilken/hvilke hannhunder har du/dere nå?

Hundene vi har nå er Fratercula's Tango For To Alfred, og han ble 4 år i april. Også har vi Godhunden Georg B3 fra krysningsprosjektet. Han ble 1 år i februar.

#### Når og med hvilken hannhund begynte du/dere med lundehundavl?

Alfred er den første hunden vi har brukt i avl. Det var i desember 2017. Emil var kryptorkid.

Trine med hundene på kaia på Gammelgård (Bjørnøya)



#### Har din/deres hannhund/hannhunder gitt mange kull og antall valper til nå?

Alfred er far til et kull med 5 valper.

#### Hva er det beste med avl av rasen slik du/dere ser det som hannhundeiere?

Det er spennende at vår hund får være med å bevare rasen. Man møter også mange hyggelige tisperiere og hundene deres.

#### Hva er det vanskeligste med avl av rasen slik du/dere opplever det som hannhundeiere?

Er ikke vanskelig for oss som hannhundeier. Vi bruker å være tilgjengelig på telefon slik at tisper eiere kan avtale med oss når de vil komme på besøk.

Alfred i front og Georg bak



Stine og hundene på båtstur, det er populært

#### Har du/dere importert evt eksportert noen lundehund?

Nei. Alfred kommer fra Hammerfest og Georg kommer fra Lillehammer.

#### Hva synes du/dere er bra med norsk lundehund?

Norsk Lundehund er verdens vakreste skatter! De er perfekt i størrelse, lettstelte, omgjengelige og morsomme. Gode familiehunder og turkamerater. De kan ligge på sofaen å være lat, for så å være full av energi. Du er garantert å bli stoppet på tur for at noen vil snakke med deg om hunden din!

#### Stiller du/deres hannhund/hannhunder på utstilling? Hvis du/dere gjør- hva synes du/dere om resultatene de ga?

Alfred har vært på en utstilling her i Tromsø med bra resultater. Vi har ikke vært så opptatt av å stille han ut, men benytter enhver anledning til å vise frem hundene når vi er på tur. Da forteller vi om norsk lundehund og om krysningsprosjektet, siden vi har en av hver.

#### Når du/dere er på lokale treff med din/deres hannhund/hannhunder er det viktig å treffe og hilse på eiere med deres tisper med tanke på avl?

Det er viktig og veldig trivelig med lokale treff. Da får

Trine i sjøen. Rita og Alfred i båten. Alfred liker å være med på rotur.



Alfred og Georg på eggsanking på flyplassen

man sett tisper og hannhunder sammen, og det blir gjerne gode diskusjoner om rasen. Husk at det er viktig å sjekke i databasen for innavlsgrad.

#### Er din/deres hannhund/hannhunder med på andre aktiviteter?

Vi bruker å være med på eggsanking på flyplassen i Tromsø. Innimellom er vi også med å viser hundene frem til andre som er interessert i rasen, og gjerne vil treffe hundene før de tar et valg om hvilken rase som passer for dem.

#### Har du/dere noen tanker om ditt/deres framtidige avl med din/deres hannhund/hannhunder?

Så lenge det er aktuelt å bruke Alfred i avl vil han være tilgjengelig.

Lundehund-nytt har over lengre tid presentert klubbens kenneler. Nå er tiden inne i nytt år til at hannhundeiere også får fortalt litt om deres viktige bidrag i paring og avl.

Vi har mange hannhundeiere som har bidratt med valper og kull, og hadde det ikke vært for disse så hadde det heller ikke vært oppdrett! Og det kunne vært mange flere hannhunder som skulle vært brukt!

Redaksjonen tar kontakt, og det er laget noen spørsmål rundt avl tilpasset hannhundeiere.

Vi håper på interesse blant hannhundeiere og følger opp med artikler i Lundehund-nytt framover.



# Lundehunden og nosework fra valp til voksen

Tekst og bilder av Alejandra Garcia

Nosework er en hundesport som går på hundens premisser. Under innlæring er det ingen prestasjonskrav. Det lekes helt enkelt inn.

Hunden lærer først at det er gøy å søke etter godbiten i de forskjellige miljøene. Og så begynner man helt enkelt å gjemme målduften sammen med godbitene, så man får en naturlig kobling at duften = godbit. Så fjerner man godbiten og lar hunden søke bare etter duften og får belønningen av eieren isteden. Denne duften vil få en ekstrem høy verdi for hunden og den vil gjøre alt for å finne den. Den vet det venter en premie for å finne og markere.

Nosework er en kjempefin aktivitet for alle hunderaser i alle aldre. Etter 3 år med aktiv trening hver uke med mine tre ser jeg hvilke fordeler dette har gitt både meg og hunden, og hvilke fordeler rasen har under trening sam-

menlignet med andre. Dens smidighet og nysgjerrighet for trange og ellers noe utilgjengelige steder gjør at de kan finne og markere funn i trange passasjer, eller under trange steder uten å nøle. De kan snu og komme seg lett ut av trange steder. De er også lette å løfte for finsøk i høyden.

Treningsformen gir hunden en veldig høy grad av selvtillit, ett eksempel er Misa som sklei i isen en gang for mange år siden og etter det har hun vært redd alt av glatte flater. Dette er noe hun glemmer delvis og noen ganger helt når hun er under søk, og i det daglige i større grad enn før.

I løpet av disse årene har jeg trent med Falinn som går på klasse 3. Mens Misa og Luna er fortsatt på klasse 1. Denne sesongen har blitt noe amputert og delvis ingen trening på grunn av pandemien, men nå håper jeg vi kan fortsette der vi var.

## Valp og Nosework

Så kom tiden hvor Ygritte skal trenes til søk.

Valpene starter kun på godbiter. Lukt blir først innlært etter fylte året. Bakgrunnen er at valpen ikke skal assosiere lukten med ubehag som de kan oppleve i fasen der de feller tenner, har voksesmerter i ledd og fasen i spøkelseslader.

Kurset består av følgende:

- Leksjon 1. Teori for tobente og intro til leken
- Leksjon 2. Emballasje og objekter med esker og introduksjon av kjegler bøtter og stoler i søket
- Leksjon 3. Elevasjon lære dem å søke i ulike høyder.
- Leksjon 4. Intro til kjøretøy.
- Leksjon 5. Intro til rom teknisk søk langs lister vegg og hjørne.
- Leksjon 6. Intro til rom i små rom.
- Leksjon 7. Intro til felt.

Dag en av kurset:  
Her jobber hun med å søke seg frem til esken med godbit.

Det tar ikke lange tida før hun forstår prinsippet.

Etter to runder søker hun mer systematisk og allerede når hun kommer inn i rommet snuser hun for å lokalisere hvor i rommet lukten kommer fra. Hun har fått god driv og beveger seg i god tempo og er nøye.



Dag to av kurset:  
Objekt/møbel søk.

Her skal hun søke på bøtter og i høyden på møbler. Som man ser av bilde så velger hun ikke den letteste veien men fleksibiliteten i forbena har helt klart en fordel og er til hjelp får å nå frem.

Hun viser ingen tegn til å nøle og legger hodet ned i bøtta for å hente opp godbiten. Hun jobber med godt driv og vil helst fortsette å jobbe.



Dag tre av kurset:  
Søk på kjøretøy.

På introkurs for valper blir det brukt små elektriske biler. I garasjen/verkstedet er det en del luftstrømmer fra flere sider og høyder så her får hun mer å jobbe med nesen.

Her merker jeg at hun er på ett nytt miljø, hun buser ikke frem men går litt mer forsiktig inn på verkstedet som er ett stort åpent rom med høyt tak. Dette var ett nytt miljø ser jeg at hun tenker. Men så tar det ikke mange sekunder før hun setter i gang.

De neste gangene er hun ikke opptatt av selve stedet men har full fokus på bilen.

Og frøkna løser oppgaven med stor entusiasme.



Dag 4 av kurset:  
Feltsøk.

Utendørs søk er alltid mer krevende og hunden må jobbe mer for å finne frem lukten. Det var både kaldt og det blåste godt denne kvelden noe som krevde mye mental-energi av henne. Fokuset for hunden er å undersøke objekter, bygninger og underlag. Behov for god erfaring med luftstrømmer og hvordan lukten beveger seg.

Etter noen runder med pause i mellom valgte jeg å avslutte kvelden en runde tidligere da hun var tydelig sliten og

tempoet og motivasjonen hadde avtatt betraktelig.

Som en positivt avslutning ble godbiten plassert i nærheten av startstreken.

Denne kvelden er hun veldig sliten og sovner ekstra fort når vi kommer hjem.

Dag 5 av kurset:  
Søk i rom.

Her får valpene tildelt eget rom hvor godbiten blir plassert. Fokuset for hund er startområdet, hjørner, elevasjon, og luftstrømmer.

Jeg må følge med på hennes adferd og kommunikasjon, ett mønster for å dekke hele rommet og hvor jeg står så jeg ikke står i veien. Godbiten blir plassert forskjellige steder for hver runde. Totalt får vi 4 runder. Den blir plassert på bord, lampe, sofa, bak ett skap i ett hjørne og på en pult.

Dette er jo super gøy! Hun flyr med høyt tempo frem og tilbake opp og ned for å sjekke hvor lukta kommer fra. Spretter opp og ned av møbler som ingen ting. Hun har alltid vært spretten helt siden hun var 4 mnd. og kunne allerede da hoppe opp i senger og sofa. Nesa jobber for fullt og tar ikke lange tiden å finne godbiten.

Kurset er ferdig og vi starter opp med viderekommende valpekurs frem til jul 😊



Første time på viderekommende går ut på bagasjesøk.

Først blir hun introdusert til 4 kofferter, noen er litt ekle, de triller av gårde når hun prøver å lene labbene for å strekke seg etter godbiten. Her må hun tenke litt om det er en annen måte å få tak i den på uten å sette labbene på den. Etter hvert innser hun at det ikke er noe farlig, og lener seg på den.

På runde tre skal hun i et større rom fylt meg bagasje, her reagerer hun helt annerledes.

Hun jobber raskt men nøye gjennom de høye radene med bagasje. Her viser hun ingen tvil til miljøet rundt seg. Det virker som det store rommet allikevel føles trygt mellom de trange passasjene med kofferter og bagger stablet i høyde og bredde. Etter denne kvelden har jeg en meget fornøyd og sliten valp.

Vil du vite hvordan Ygritte utvikler seg videre så kan du følge med i senere nummer av Lundehund-nytt.

Takk for at du hadde lyst å lese 😊



Årets julegave

## Lundehundstrikkelse

Tekst og foto av Elin Maribo

Det nærmer seg jul når dere har dette Lundehund-nytt i postkassen, men denne luen rekker dere før jul likevel. Den er rask å strikke. Mønsteret er inspirert av lundehundgenser som jeg vet mange har strikket seg, inkludert meg selv. Luen passer fint til genseren, og har god passform. Fargene kan du tilpasse til din egen lundehundgenser, så her kan vi få like mange forskjellige luer som vi fikk lundehundgensere.



Slik gjør du:


Farge 1 (F1) = fjell  
Farge 2 (F2) = grunnfarge2  
Farge 3 (F3) = farge på hund og hjerter  
Farge 3 (F4) = hav

Legg opp til (dame) herre størrelse (108) 126 masker på rundpinne nr. 3,5 og strikk 8 omg vrangbord 1 r, 1 vr i F1. Strikk 1 omgang rett og fortsett med mønster fjell i F1. Strikk 10 omg i F2, deretter mønster hund og hjerter. For damemodellen er det kun plass til hjerter i front av luen, mens det på herremodellen også er plass til hjerter bak, med 10 masker fra hundens bakdel og 9 masker fra hundens framdel. Etter mønster strikk videre i F2 til arbeidet måler 20 cm. På damemodellen begynner felling her. På herremodellen strikkes det en omg til hvor maskeantallet reduseres til 120 m. På neste omg felles luetopp slik: Strikk \*10 r, 2 r sm\*. gjenta fra \*-\* omg ut. På herremodellen strikkes nå 2 omg uten felling. Strikk \*9 r, 2 r sm\*, gjenta fra \*-\* omg ut. På herremodellen strikkes nå 2 omg uten felling.

Fortsett på denne måten med 1 maske mindre mellom tellingene for hver fellingsomg til det gjenstår (18) 20 m. Klipp av tråden og tre den gjennom de resterende maskene. Fest tråden godt.

Bruk heklenål 3,5 og hekle 3 luftmasker i hver vr m i vrangborden. Den første luftmasken i neste vr m tres gjennom den tredje luftmasken fra forrige vr m. Slik får du en liten blå bord nederst på luen som ser ut som bølger som slår opp fjellveggen. Om du ønsker luen tykkere, kan du nå ta opp (108) 126 masker i hver stavfot fra heklemaskene på innsiden av lua. Ta opp maskene med heklenål og trer inn på strikkepinnen. Så strikkes det r opp til mønsterstart, felles løst av, og festes med F2 i luen.

Hundene på luen på bildet er strikket i ekte hundehår, og har fått et øye i svart korssting. Du velger selvfølgelig dine egne farger på luen. Ha en fin strikkestund.





## Rallylydighet klasse 2

Skrevet av Rachel Hamre, bilder av Nina Sondresen og Marianne Andersen

*I tidligere nummer av Lundehund-nytt har jeg gått gjennom alle skiltene i klasse 1. Klasse 2 bygger mye videre på de skiltene som er i klasse 1, men med noen helt nye skilt.*

*Jeg kommer denne gangen ikke til å gå gjennom alle skiltene, men heller skrive litt om forskjellene på klassene og litt generelt om klasse 2.*

Det de fleste merker som den største forskjellen på klasse 1 og 2 er at i klasse 2 skal hunden være uten bånd. Det vil si at både halsbånd, sele og eventuelt flåthalsbånd må av. Kobler man kun fra kobbelt og lar halsbånd være på, så diskurser man. Dette er det flere som surt nok har fått erfare.

Jeg bruker en del tid i starten på å lære hunden at når man tar av halsbånd, så skjer det artige ting. Jeg har hunden sittende på siden av meg og tar av halsbåndet, også er det rett i lek eller



godbit. Noen ganger går jeg noen få skritt før det blir superbelønning.

På denne måten får hunden riktig forventning når båndet blir fjernet, og den tenker ikke at nå er den fri til å gjøre hva den vil.

Antall repetisjoner man har på konkurranse synker også fra 5 i klasse 1 til 3 i klasse 2.

Rallylydighet er jo en blanding av lydighet, agility og freestyle, og i klasse 2 begynner man å se litt mer til agiliteten og freestyle. Det kommer inn to agilityhinder, som er hopp over enkelt hinder og tunnel. Mange hunder synes dette er veldig gøy og man får ofte opp litt motivasjon på hunden i banen. Noen synes kanskje det er litt for gøy og dropper skiltene for hindrene. Hvis du har en veldig hinder- eller tunnel-sugen hund kan det være lurt å trene på at disse står i banen uten at hunden får ta dem.

Det kommer også en freestyleøvelse, som er snurr. Her skal hunden snurre på siden av fører. Enten i fart eller fra holdt. Dette er også en øvelse som får opp motivasjonen på en del hunder.

Av andre skilt som er nye, så har vi 8-talls fristelse. Her skal man gå i et 8-tall rundt to kjebler, og på den ene siden står det en matskål med mat oppi, og på den andre siden ligger det en leke. Matskålen har gitter over, så det er ingen fare for at hunden skal få tak i maten.

Når man trener på dette så anbefaler jeg å ha leker og matskåler i banen når man trener slik at hunden blir vant til at det ligger ting på bakken den ikke får røre. Om hunden plukker opp leke eller matskål på en konkurranse, er det viktig at fører ikke tar i dette selv, men får hunden til å slippe. Det å ta på ting i banen fører til disk. Så det samme gjelder på hinder om hunden skulle være uheldig å rive. Ikke sett på plass pinnen.

Det er også to innkallingsøvelser. Disse bygger videre på sitt foran-skiltene fra klasse 1. Hunden skal inn i front på begge innkallingene, for så å gå inn på

enten høyre eller venstre side av fører.

Jeg anbefaler alle som har lyst til å drive med rally å ta et kurs eller ti. Det er jo en veldig fin sport som passer de aller fleste hunder, og oppover i klassene blir det bare mer og mer morsomt. Jeg holder jevnlig kurs i rally, og om dere kunne tenke dere kurs med instruktør som har gått rally med lundehund, eller bare har spørsmål, så er det bare å ta kontakt med meg. Enten på Hamres hundetjenester på Facebook eller på post@hamhund.no.

Så sees vi i rallyringen :)





Hilsen Blizz, Tiril og Turid




*Kennel Vildensky  
ønsker alle  
lundehunder og  
"nogenlunde-hunder"  
med eiere en riktig  
god jul og et godt nytt  
år.*

*Vi håper alle  
på et friskt og  
fremgangsrikt 2021*



*Kennel Paluna, ved Paluna's  
Atla Troyadotter, Moonheim  
Kalles Fanni, og Keeza's Lunde  
Unni ønsker alle valpekjøpere og  
lundehundvenner  
en riktig God Jul og et Godt Nytt  
Lundehund år i 2021*


Nye valper ventes i november, etter Fanni og Unni, far til begge kull er Lundehiet's Sir Felix.



**KENNEL ENERHAUGEN**

*God Jul og godt  
nyttår ønskes alle  
lundehundvenner*

På bildet NJV20 Audur av Enerhaugen



Bildet viser Lundeheims Cleng Åsneson, Lundeheims  
Embla Åsnedotter og Langenesjenta's Eisa Piadatter



*Kennel Lundeheim  
ønsker alle  
valpekjøpere og  
lundehundvenner  
en riktig god jul og  
godt nytt år*



*Kennel Vollakloa ønsker alle to- og firbeinte en God Jul og et Godt Nytt år.*

*En ekstra juleklem fra oppdrettermor går til valpekjøperne av kullene herfra*

*Julehilsen med F-kullet 2020 fra Dagrunn Mæhlen med Beyla Arnadottir Av Vollakloa og Fenja Drottensdottir*

# Lillelunden

Av Elin Mariboe

*Lillelunden tar i 2020 en litt annen retning. Vi går inn i et hjernetrimår. Her vil det bli oppgaver av forskjellig art og vanskelighetsgrad. Det blir ingen innsendingsoppgaver, men for oppgavene som gir en løsning, vil dere finne løsningen annet sted i bladet. Kos dere med oppgavene i Lillelunden.*

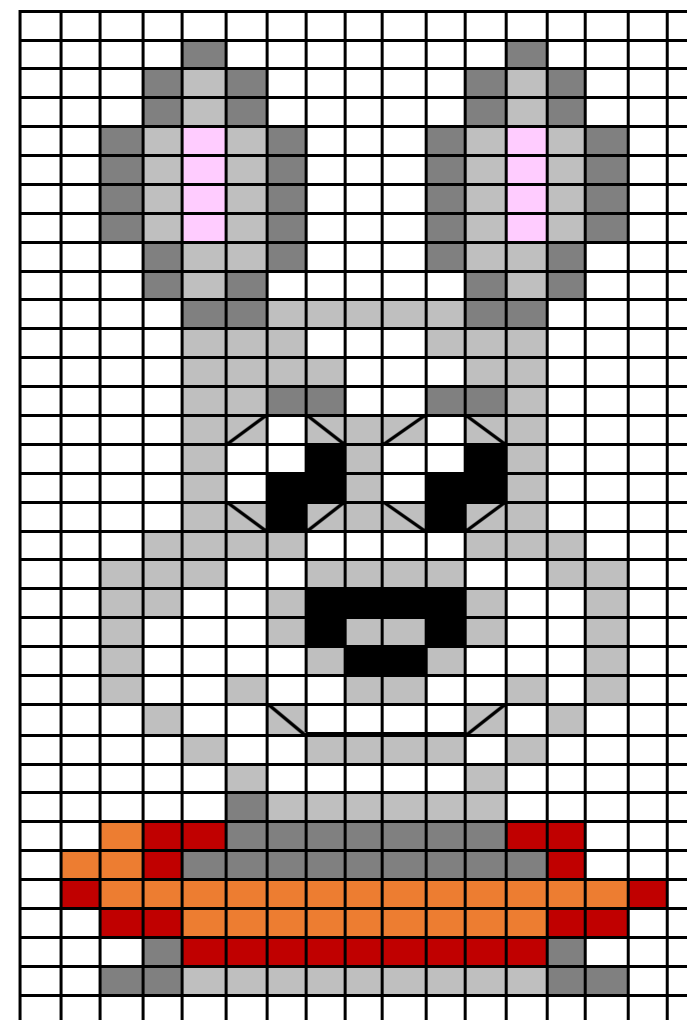
## Lær hunden din high five og vinking

Å klappe hendene til hverandre, også kalt "high five" eller "give me five", er godt kjent blant oss mennesker. Ikke rart at dette også blir et stadig mer populært hundetriks. Hvis hunden din allerede mestrer å gi labb, vil du kunne lære ham denne bevegelsen relativt raskt.

**Slik gjør du:** hold hånden rett med håndflaten pekende mot hunden (ikke horisontalt som ved "gi labb"-kommandoen) og si den allerede kjente kommandoen "gi labb". Så snart hunden din løfter poten og berører din flate hånd gir du ham en belønning. Hunden vil sannsynligvis være litt forvirret i begynnelsen, og undre seg over hvorfor du belønner ham selv om han ikke har satt sin pote på hånden ennå. Men med tiden vil han bli vant til den nye treningen. Når han har utviklet en rutine, kan du også introdusere en ny kommando som "gi meg fem" eller "high five".

Senere kan du prøve det samme fra avstand. Når dere trener beveger du deg stadig lengre bort fra hunden din, slik at han på et eller annet tidspunkt ikke vil kunne berøre hånden din når han løfter poten sin. Belønn ham likevel så snart han løfter poten sin - slik vil han lære at det er nok å bare heve poten. Når du til slutt står lengre vekk og løfter hånden din vertikalt for å hilse, vil hunden "vinke" tilbake med poten sin.

*Kilde: Zooplus magasin*



## Broder en lundehund

- Lys grå rute = lysebrunt garn
- Mørk grå rute = brunt garn
- Svart rute = svart garn
- Rosa rute = beige garn eller lys rosa garn om du vil
- Rød rute = rødt garn, eller blått om du vil lage en hannhund
- Orange rute = orange garn, eller lyseblått garn om du vil lage en hannhund

Broder med korssting, og bruk attersting for å markere munn og øyne. Broderiet kan bli alt fra en nøkkelring til en pute, alt etter hvor store ruter du har i stoffet.



*God jul og godt nytt år*

*til alle venner og bekjente fra Odd Reidar og Hanna Gautun*

## Impulstreff i Trøndelag!

Tekst og foto av Merethe V. Boneng



Impulstur nr 2 var 19. september til Stavsjøen, Trondheim. Lykkelige hunder på turen var Heierås Åsny, Catrol's Ag, Lundefoxen's Izzy Drottendatter, Lundefoxen's King, Lyrropa's Yngve, Jod Juster, Paluna's Jare Fannison og Langenesjenta's Foss Piasønn.



Impulstur nr 3 var 8. oktober i Levanger. Disse hundene møttes; Lyrropa's Jona, Lyrropa's Maja, Lyrropa's Sankt Helena, Lyrropa's Wilma, Lyrropa's Ulvar Benji, Paluna's Jare Fannison, Heierås Åsa, Linesviken's Wiljar, Linesviken's Tjalve, Lundefoxen's Izzy Drottendatter, Lyrropa's Ylva, Heierås Åsny, Lyrropa's Idun og Linesviken's Trymi Io-Freyjadotter.

Det er så trivelig å møtes for en liten gåtur med påfølgende kaffe og jabb. Jeg anbefaler andre å gjøre det samme. Kanskje er man ikke så mange i starten, man starter der man er. Slike treff er en super arena å invitere med de som er nysgjerrige på rasen. Her får de bli litt mer kjent med rasen, stille spørsmål og ikke minst bli kjent med oss som allerede er entusiaster.

Her er bilder fra impulstreff i Trøndelag i høst.

Jeg ser også viktigheten av å samle flest mulig av hundene i et område med tanke på avl. Det at vi blir bedre kjent med hverandre gjør at det blir lettere å hjelpe hverandre med avl. Og at nye Lundehundeiere får hjelp er avgjørende for å få avlet flere Lundehunder.

## Nytt fra Avdeling Trøndelag

Tekst av Hilde Birgitte Berg Altø, foto Merethe V. Boneng.



Fra impulstur 1 til Ofteåsen, Steinkjer. Hundene som koser seg med barna er Odin, Heierås Åsa, Lyrropa's Ulvar Benji, Heierås Åsny, Linesviken's Trymi Io Freyjadotter, Lyrropa's Idunn, Lyrropa's Wilma og Paluna's Jare Fannison.

### Hei alle lundehundvenner!

Da er høsten brått gått over i vintermånedene.

Et annerledesår er på hell, et år hvor det meste har vært snudd på hodet.

Naturlig nok har det ikke vært så mange aktiviteter i avdelingen nå i høst heller på grunn av dette.

Men heldigvis er vi mange lundehundentusiaster i Trøndelag også.

Så i høst har Merethe Boneng dratt i gang noen spontantreff, hun forteller selv om de her i artikkelen.

Etter planen så skal det kjøres kurs i Rallylydighet i november, og så håper vi å få til julelunsj i slutten av november. Tror nok den kan bli veldig utradisjonell – og spennende – om vi er så heldige å få gjennomført den.

Dette får dere høre mere om i Lundehund-nytt nr 1 neste år.

Vi har også begynt å planlegge litt frem til Lundehunddagene som skal være i Trøndelag i 2023. Mange brikker skal på plass, og vi er så smått kommet i gang med litt planlegging.

Ingen vet hvordan neste år blir heller, men vi i styret skal uansett begynne å planlegge neste års aktiviteter, i håp om at 2021 blir et bedre år. Vi ønsker da veldig gjerne tilbakemelding/ønsker på kurs etc som vi kan arrangere, slik at vi kan forsøke å legge opp til det som dere ønsker.

Med dette vil vi ønske dere alle ei riktig flott førjulstid, og Riktig God Jul og et Godt Nytt Lundehundår!

Håper dere alle holder dere friske, og at vi blir å se mange av dere på aktiviteter, treff og turer i 2021!

På vegne av styret for NLK, Avd Trøndelag,  
Leder Hilde Birgitte Berg Altø

## Valpeformidling i NLK

Norsk Lundehund Klubb har en egen valpeformidler som har ansvar for å bidra til kontakt mellom interesserte valpekjøpere og oppdrettere, og bidra til at den genetiske variasjonen hos lundehund spres rundt i landet.

Valpeformidler har en viss oversikt over hvor det er ledige valper, samt at valpeformidler holder en oversikt/venteliste over de som ønsker seg lundehundvalp.

Valpeformidler har best oversikt over valper og valpekjøpere i Norge, men bidrar også til å opprette kontakt med valpekjøpere og oppdrettere i utlandet.

Valpeformidler kan også hjelpe til med omplassering av lundehunder.

Ta gjerne kontakt med klubbens valpeformidler for mer informasjon:

Alejandra Garcia  
Store Landfall Øvre 6b  
3025 Drammen  
Tel.: 412 67 679

(onsdag og fredag kl 17:00 - 19:00)  
e-post: [valpeformidler@lundehund.no](mailto:valpeformidler@lundehund.no)



## NLK Database

**The Norwegian Lundehund Database collects and maintains all information on Puffindogs worldwide**

To keep the information updated on dogs alive or passed away, illnesses experienced and other relevant information regarding the breed, we strongly recommend all lundie-owners to report such information to the database-manager Marc Daverdin, eMail: [database@lundehund.no](mailto:database@lundehund.no). The information will be anonymously used for research, helping prevent illness in the breed.

The database also offers help finding suitable partners when breeding your Lundehund.

This is the official database of the Norwegian Lundehund Klubb. You will find it on the internet at NLK's homepage address <http://www.lundehund.no> or internet-address: <http://lundehunddatabase.no/nlk/>. To be granted access, please contact Mr. Marc Daverdin at the eMail-address indicated above.

## NLK komitéer og utvalg

### Valpeformidler

Alejandra Garcia,  
tel: 412 67 679 (ons, fre 17-19)  
e-post: [valpeformidler@lundehund.no](mailto:valpeformidler@lundehund.no)

### Avl- og sunnhetsutvalget

e-post: [avlogsunnhet@lundehund.no](mailto:avlogsunnhet@lundehund.no)  
Christen Lang, leder, tel: 909 81 295,  
Hanna Gautun, tel: 911 09 116,  
Sigrun Rytter, tel: 974 76 608  
Torbjørn Lille Wagtskjold, tel: 909 74 408,  
Ingvild Svorkmo Espelien, tel: 477 64 787

### Krysningsgruppa

e-post: [krysningsgruppa@lundehund.no](mailto:krysningsgruppa@lundehund.no)  
Avls- og sunnhetsutvalget

### Valgkomite (oppnevnt av årsmøtet)

e-post: [valgkomite@lundehund.no](mailto:valgkomite@lundehund.no)  
Rita Hartvigsen Daverdin, tel: 922 36 662  
Alejandra Garcia, tel: 413 29 367  
Astrid Driva Rødsand, tel: 481 85 004

### Lundebua

Merete Evenseth  
Glimmerveien 11, 9022 Krokeldal  
Tel: 916 44 269

Bestilling:  
<http://lundehund.no/index.php/lundebua> eller  
e-post: [lundebua@lundehund.no](mailto:lundebua@lundehund.no) eller  
e-post: [leder@lundehund.no](mailto:leder@lundehund.no)

### Ansvarlig for klubbens kalender

e-post: [kalender@lundehund.no](mailto:kalender@lundehund.no)  
Redaksjonen for klubbens hjemmeside  
Bestilling av kalender hos Lundebua

### Ansvarlig for Årets Utstillingshund

e-post: [utstillingshund@lundehund.no](mailto:utstillingshund@lundehund.no)  
Ellen Utsi  
Anette Vabø

### Ansvarlig for Årets Aktivitetshund

e-post: [aktivitetshund@lundehund.no](mailto:aktivitetshund@lundehund.no)  
Astrid Driva Rødsand  
Ida Skarkerud

### Arbeidsgruppe bruksegenskaper og atferd

e-post: [mentaltest@lundehund.no](mailto:mentaltest@lundehund.no)  
Solveig B. Steinnes  
\*Elin D.W. Johannessen  
Sigrun Rytter  
Gunn Tove Ormset

\* Permisjon.

### Utsendinger til NKKs representatskapsmøte

Styret oppnevner to delegater

### Hundekartoteket /NLK Database

Torbjørn Lille Wagtskjold  
Marc Daverdin  
Spørsmål, kommentarer og forslag:  
e-post: [database@lundehund.no](mailto:database@lundehund.no)

### Medlemstjenester:

e-post: [medlem@lundehund.no](mailto:medlem@lundehund.no)  
Jon Wagtskjold, tel 908 61 265

### Klubbens medlemsblad, Lundehund-nytt

e-post: [redaksjon@lundehund.no](mailto:redaksjon@lundehund.no)  
Elin Mariboe  
Dagrunn Mæhlen  
Solveig Bjørkenes Steinnes  
Jon Wagtskjold

### Klubbens hjemmeside,

[www.lundehund.no](http://www.lundehund.no)  
e-post: [hjemmeside@lundehund.no](mailto:hjemmeside@lundehund.no)  
Ragna Fossen, redaktør  
Berit Fanneløb Marthinussen  
Trine Thoresen  
Astrid Driva Rødsand

### Arbeidsgruppe for Lundehund-museet

e-post: [museum@lundehund.no](mailto:museum@lundehund.no)  
Karen Elise Dahlmo  
Rita H. Daverdin  
Turid Helfjord



## NLK fylkeskontakter

**Troms og Finnmark, nord**  
Janne-Grethe Konst Strøm,  
tel: 915 25 944,  
e-post: [janne-grethe@hotmai.com](mailto:janne-grethe@hotmai.com)

**Troms og Finnmark, sør**  
Nina Schneider, tel: 994 70 766,  
e-post: [schneidernina77@gmail.com](mailto:schneidernina77@gmail.com)

**Nordland, nord**  
Else-Britt Lian, tel: 408 58 572,  
e-post: [else\\_britt\\_lian@hotmail.com](mailto:else_britt_lian@hotmail.com)

**Nordland, sør**  
Hilde-Britt Nilsen, tel: 913 95 658,  
e-post: [hilde.nilsen92@hotmail.com](mailto:hilde.nilsen92@hotmail.com)

**Trøndelag, nord**  
Iren Storli, tel: 926 06 467,  
e-post: [iren.storli@gmail.com](mailto:iren.storli@gmail.com)

**Trøndelag, sør**  
Hilde Birgitte Berg Altø,  
tel: 995 65 676  
e-post: [teamleksalunden@gmail.com](mailto:teamleksalunden@gmail.com)

**Møre og Romsdal**  
Cecilie Standal, tel: 992 70 002,  
e-post: [cecilie@standal.as](mailto:cecilie@standal.as)

**Vestland**  
Torbjørn Lille Wagtskjold,  
tel: 909 74 408  
e-post: [lille@wagtskjold.net](mailto:lille@wagtskjold.net)

**Rogaland**  
Liv Skjervik, tel: 958 86 117,  
e-post: [livskjervik@hotmail.com](mailto:livskjervik@hotmail.com)

**Agder**  
Gerd Langenes, tel: 909 05 070,  
e-post: [gerd.langenes@gmail.com](mailto:gerd.langenes@gmail.com)

**Vestfold og Telemark**  
Tove Strandmoe, tel: 908 54 654,  
e-post: [strandmoe@online.no](mailto:strandmoe@online.no)

**Viken vest**  
Kristin Duvold, tel: 928 30 771,  
e-post: [kriduvold@hotmail.com](mailto:kriduvold@hotmail.com)

**Viken øst**  
Irene Zakariassen, tel 476 50 745,  
e-post: [irza@outlook.com](mailto:irza@outlook.com)

**Oslo**  
Pascale Renée Cyr, Tel: 482 61 431,  
e-post: [pascale\\_cyr55@hotmail.com](mailto:pascale_cyr55@hotmail.com)

**Innlandet vest**  
Gro W. Viken, tel: 905 85 277,  
e-post: [groviken@online.no](mailto:groviken@online.no)

**Innlandet øst**  
Geir Morten Jansberg, tel: 476 26 707,  
e-post: [butikksjef.kongsvinger@fargerike.no](mailto:butikksjef.kongsvinger@fargerike.no)

## Kontaktpersoner ved mage/tarm problemer

Unni Hofstad, tel: 74 39 38 61 / 952 17 957,  
e-post: [unni@hofstad.cc](mailto:unni@hofstad.cc)

Gerd Haugen, tel: 32 79 15 70,  
e-post: [gerd-haugen@altiboxmail.no](mailto:gerd-haugen@altiboxmail.no)

Hanna Gautun, tel 911 09 116,  
e-post: [hanna.gautun@ntnu.no](mailto:hanna.gautun@ntnu.no)  
Send gjerne PM via facebook

Spesielt for giardia:  
Gerd Langenes, tel: 909 05 070  
e-post: [giardia@lundehund.no](mailto:giardia@lundehund.no)

## Æresmedlemmer

Norsk Lundehund Klubb har over årene hedret noen få av medlemmene med tittelen "æresmedlem". Æresmedlemmene får diplom fra klubben ved utnevningen, og varig gratis medlemskap i klubben.

Våre æresmedlemmer er:


- Margit Lines Våtvik
- Christen Lang
- Roar Torsteinsen
- Anne-Lise Torsteinsen

## NLK avdelinger


### Avdeling Trøndelag, e-post: [nlktrondelag@lundehund.no](mailto:nlktrondelag@lundehund.no)

Styreleder	Hilde Birgitte Berg Altø, Vallersundveien 188, 7165 Oksvoll, tel: 995 65 676, e-post: <a href="mailto:teamleksalunden@gmail.com">teamleksalunden@gmail.com</a>	Revisor	Mari Østgaard
Nestleder	Jann-Magnar Fiskvik	Vararevisor	Trond Åge Seem
Kasserer	Gunn Tove Ormset	Valgkomite	Unni Storli
Styremedlem	Claudia Melis		Tonje Andersen
Styremedlem	Merethe Boneng	Vara til valgkomite	May Elisabeth Lernæs Selbekk
Varamedlemmer	Iren Storli Siri Monkan		





Returadresse: NLK v/Jon Wagtskjold  
Lyshovden 128, 5148 Fyllingsdalen



## Husk å bestille Lundehund-kalenderen

Kalenderen vil også i år koste kr. 200,-  
+ porto, og kan bestilles på e-post hos  
[lundebua@lundehund.no](mailto:lundebua@lundehund.no)