

# Lundehund- nytt



Medlemsblad for Norsk Lundehund Klubb  
nr 1, mars/april 2016, 37. årgang



Tajgan  
Samojedhund  
Norsk Lundehund

ingvild.espelien@vinterskogen.no  
www.vinterskogen.no  
tlf 90114352

BESTILL NORSKPRODUSERT  
HUNDEFØR OG GODBITER  
LAGET AV FISK  
PÅ WWW.FISH4DOGS.NO

**FISH4DOGS**

**Finest**  
OCEAN WHITE FISH  
ADULT

**10%\***  
RABATT PÅ DIN  
FØRSTE BESTILLING

PRODUSERT I NORGE  
WWW.FISH4DOGS.NO

\*BENYTT KODEORD **LUNDE10** I NETTBUTIKKEN  
OG FÅ 10% RABATT PÅ DIN FØRSTE BESTILLING.

10



Spesialen 2016:  
Invitasjon og  
program

14



Valpeproduksjonen  
i 2015

45



Løper  
med elger

48



Heklet dekken  
til hunden

## Innhold

- 4 Fra redaksjonskomitéen
- 5 Notiser
- 6 Fra klubbens leder
- 9 Hilde Helgesen og Odd Foosnæs minne

### Klubbaktiviteter

- 10 Spesialen 2016 i Lofoten: Invitasjon og program
- 11 Varsel om årsmøte 2016
- 11 Valgkomitéen: forslag til kandidater ønskes
- 12 Sommerens treff på Fredvang i Lofoten
- 13 SLS-utstilling 5. juni, Norrköping, Sverige
- 14 Valpeproduksjonen i 2015
- 17 Gastroguide del 2: legemidler
- 20 Giardia og lundehund
- 21 Norske lundehunder som ble champion i 2015
- 22 Utstillingsåret og årets utstillingshund 2015
- 25 Årets aktivitetshund 2015
- 29 Årets rasevinner 2015
- 30 Nordisk samarbeidsmøte 23-25 oktober 2015 i Stockholm
- 33 Besøk på lundehund.no
- 53 Nytt fra Oslo
- 54 Nytt fra Trøndelag

### Artikler

- 35 Vilken personlighet har din hund?
- 39 Et eventyr i tre deler
- 42 Lundehundens reirganger og hundens størrelse
- 44 Hva er en rasebeskrivelse?
- 45 Løper med elger
- 48 Heklet dekken til hunden
- 52 Lundehunder på islandsk

### Faste poster

- 8 Lundehunder født, og hvor de dro
- 50 Lillelunden - kryssord
- 51 Lillelunden - hundepatruljen del1
- 55 Valpeformidling i NLK
- 56 NLK avdelinger
- 56 NLKs database
- 57 NLK Komitéer og utvalg
- 58 NLKs fylkeskontakter
- 58 Kontaktpersoner ved mage-/tarmproblemer
- 58 Æresmedlemmer

# Lundehund-nytt

## Redaksjonskomité:

Elin Mariboe Hovde  
Dagrunn Mæhlen  
Solveig Bjørkenes Steinnes  
Jon Wagtskjold

e-post: redaksjon@lundehund.no  
www.lundehund.no/lundehundnytt

## Postadresse:

Redaksjonskomitéen for Lundehund-nytt  
v/Elin Mariboe Hovde, Såstadveien 50,  
3370 Vikersund

## Copyright © Norsk Lundehund Klubb

Forfatterne er ansvarlige for innholdet i egne signerte artikler. Ettertrykk ikke tillatt uten forfatters eller redaksjonens tillatelse.

Trykk: Erik Tanche Nilssen AS  
ISSN 1891-1919 (trykt utg.)  
ISSN 1891-1927 (online)

## Frister for innlevering av artikler

Utgave	Frist-dato
Nr 1	1. februar
Nr 2	1. mai
Nr 3	1. september
Nr 4	1. november

## Annonsepriser

Medlemmer NLK		
	Per utgave	Helår 4 utg
Helside	500,-	1 500,-
Halvside	250,-	750,-

Øvrige annonsører		
	Per utgave	Helår 4 utg
Helside	1 000,-	3 000,-
Halvside	500,-	1 500,-

Alle priser for fargeannonser

Redaksjonsarbeidet for dette nummeret avsluttet 24. februar 2016

## Frist for innsending av stoff til neste Lundehund-nytt: 1. mai 2016

Første forsidebilde i 2016 er *bestevennene Tor Av Stjernepoten og Mjøskastellets Bo som leker i hagen hjemme. Det er Belinda Andersen som er eier og det flotte vinterbildet er tatt av henne.*

## Fra redaksjonskomitéen

Da vi i redaksjonen hadde vårt første redaksjonsmøte for denne utgaven av bladet i starten av januar, arbeidet vi ut fra et sidetall på 48 sider. Vi regnet med at det ville være relativt stille på lundefronten i vintermånedene desember til februar. Der tok vi grundig feil! Vi endte opp med 60 sider og stor spredning i innholdet, og vi håper at bladet inneholder interessant stoff for de fleste av leserne våre.

Klubben benytter bladet til å sende ut varsel om årsmøte på Ramberg i lofoten i sommer (8. juni) og annonsering av spesialutstilling dagen etterpå i nabobygden Fredvang. Du kan lese rapporter fra valpeformidler og avlsrådet om et godt valpeår i 2015. Vi presenterer championater og Årets utstillings- og aktivitetshunder i 2015. Klubbens nettsider har hatt formidabel brukerkning i fjor, og Doffen har løpt med elger. Du kan lese om eventyret rundt lundegutten Ask og om hvordan du hekler dekken til lundehunden din. Joda, her foregår mye i denne klubben, selv i det man antar er stille vintermånder!

Observante lesere har sikkert fått med seg at vi har et godt samarbeid med Svenska Lundhundsälskapet medlemsblad "Lundehunden". Vi utveksler artikler som vi tror vil være av interesse for leserne i de respektive landene. Vi i Norge har valgt ikke å oversette artiklene fra svensk til norsk. En ting er tiden det tar, men viktigst er å beholde nyansene i språket og dermed innholdet.

Vi minner om at dersom du treffer på lundehundvenner som ikke har fått bladet denne gangen, så kan det ha sin årsak i at man har glemt å betale medlemskontingenten for 2016. Du får heller råde dem til å betale!

Vi håper du får en god lesestund med Lundehund-nytt!

## Lundehundtellingen 2016 i gang


Hundetellingen for 2016 er nå godt igang. Selve tellingen foretas i løpet av våren, og det er fylkeskontaktene i NLK som vil ta kontakt med alle eiere av norsk lundehund.

Fylkeskontaktene jobber nå iherdig med å nå ut til alle med lundehund i Norge, ente de er medlem i NLK eller ikke. Mange eiere besvarer tilsendt skjema eller gir informasjon pr telefon til fylkeskontaktene.

Vi teller alle lundehundene i Norge. Det gjør vi fordi vi har en utrydningstruet rase og må følge nøye med utviklingen.

Klubben ber særlig dem med importerte lundehunder om å omregistrere dem i Norsk Kennel Klub. Vi kjenner ikke til dere som har importert hund dersom dere ikke har foretatt slik omregistrering til Norge.

## Notiser

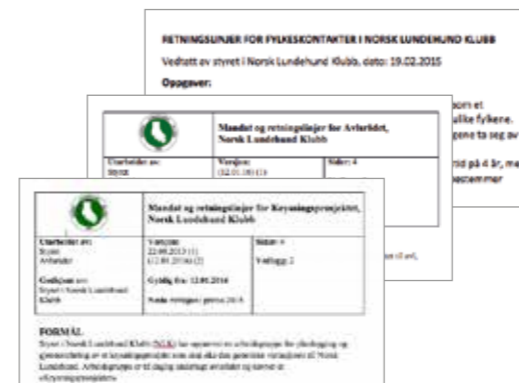


### Skjema for paringsavtale

Samtidig har vi fått melding om at skjema for paringsavtale er lagt ut på hjemmesiden. Se [lundehund.no/images/Pdf-er/paringsavtale.pdf](http://lundehund.no/images/Pdf-er/paringsavtale.pdf)

### Oppdrettere: ny versjon av huskeliste lagt ut

Avlsrådet melder at huskelisten for oppdrettere er oppdatert med nye priser og takster. Se [lundehund.no/Avl, oppdrett og paring/Huskeliste for oppdrettere](http://lundehund.no/Avl,oppdrett_og_paring/Huskeliste_for_oppdrettere)



### Mandat og retningslinjer for Avlsrådet, Krysningssprosjektet og Fylkeskontaktene nå tilgjengelig på nett

Mandater og retningslinjer for Avlsrådet og Krysningssprosjektet sammen med Retningslinjer for Fylkeskontaktene er nå gjennomgått og godkjent av styret. Du finner dem på nettsidene våre under Avlsrådet, Krysningssprosjektet og Fylkeskontakter ved valg i menyene på nettsiden.



### Podcast om norsk lundehund

Lederen i Norsk Lundehund Klubb har blitt intervjuet av "hundepodden.no" om lundehunden. Hundepodden er en ny podcast som ble startet opp i januar. Den kommer regelmessig ut med nyheter og aktualiteter knyttet til det å ha hund.

Intervjuet med Rita Daverdin har vi også lagt tilgjengelig fra klubbens nettsider.



Fylkeskontaktene har ansvar for å holde oversikt over de lundehundene som sogner til sitt distrikt. En del fylkeskontakter arrangerer også turer og andre aktiviteter.

## Ny Fylkeskontakt for AKERSHUS søkes

Fylkeskontaktene i Norsk Lundehund Klubb skal fungere som et bindeledd mellom styret i klubben og medlemmene i de ulike fylkene. Kontaktens viktigste oppgave er å gjennomføre hundetelling hvert andre år.

Du kan lese mer på nettsidene [lundehund.no/Om lundehundklubben/Tillitsvalgte og oppnevnte utvalg/Fylkeskontakter](http://lundehund.no/Om_lundehundklubben/Tillitsvalgte_og_oppnevnte_utvalg/Fylkeskontakter)

Er du interessert ta kontakt med klubbens leder Rita Daverdin på e-post [leder@lundehund.no](mailto:leder@lundehund.no)



## Norsk Lundehund Klubb

### Klubbens adresse:

Norsk Lundehund Klubb  
v/leder Rita Hartvigsen Daverdin,  
Hyllanvn. 2, 7517 Hell

### Klubbens faktura-/regnskapsadresse:

Norsk Lundehund Klubb  
v/kasserer Sigrun Rytter,  
Sætreveien 406, 2092 Minnesund  
e-post: srytt@online.no  
KTO: 7877 06 94409,  
IBAN NO91 7877 0694 409,  
BIC/SWIFT DNBNOKKXXX

### Styret i Norsk Lundehund Klubb 2015/2016:

Felles e-post: styret@lundehund.no

Leder: Rita Hartvigsen Daverdin,  
Hyllanvn. 2, 7517 Hell.  
Tel. 922 36 662  
e-post: leder@lundehund.no

Nestleder: Elin D.W. Johannessen  
Breilia 9, 9600 Hammerfest,  
Tel: 917 62 954

Kasserer: Sigrun Rytter,  
Sætreveien 406, 2092 Minnesund  
Tel: 974 76 608

Sekretær: Tove E. Strandmoe,  
Helgerødv 234, 3233 Sandefjord,  
Tel: 908 54 654

Styremedlem: Gerd Langenes  
Eiketjønnveien 22, 4640 Søgne  
Tel: 909 05 070

Varamedlemmer:  
Alejandra Garcia,  
Store Landfall øvre 6 B, 3025 Drammen  
Tel: 413 29 367

Geir Morten Jansberg,  
Norderhaug 26, 2219 Brandval  
Tel: 476 26 707

### Valgkomité:

Gerd Haugen (leder)  
Jan Opsanger  
Kari Breistøl  
Trygve Widding (varamedlem)

### Revisor:

Øyvind Hjelme  
Odd Reidar Gautun

### Seniorkontakt:

Margit L. Våtvik

Registrerte medlemmer i NLK:  
389 pr 22. februar 2016

# Fra klubbens leder

*Hei alle sammen og godt nyttår!*

Vi skriver februar og alle skal ha fått tilsendt krav på medlemskontingent fra NKK. Hvis du lurer på hva du kan bidra med til bevaring av rasen Norsk Lundehund så er det ett enkelt svar: BETAL MEDLEMSAVGIFTEN I NORSK LUNDEHUND KLUBB! Av kontingentbeløpet på 450 kr går 260 kr direkte til Norsk Lundehund Klubb. Det vi får inn i form av kontingent finansierer den daglige driften av klubben, og ikke minst vårt fantastiske medlemsblad.

Jeg har fått noen spørsmål om hva man får igjen for å være medlem i NLK. Jeg vil først og fremst framheve et veldig godt medlemsblad og dermed førstehånds informasjon om den nyeste kunnskapen om rasen eller prosjektene vi driver. Dernest får man som medlem rett til å delta på utstilling eller annen organisert aktivitet (klubber og NKK) med sin hund.

Klubben har et svært kompetent avlsråd og også egne faggrupper på mage-tarm-problemer og Giardia problematikk hvor man kan søke råd og veiledning. Men det viktigste man får igjen er en klubb som aktivt jobber for å ta vare på en helt unik hunderase som har sterk tilknytning til norsk kystkultur. Jeg vil gå så langt som å si at man er med på å bevare en liten del av den norske kulturarven. Jeg henstiller til alle oppdrettere å opplyse sine valpekjøpere om dette og motivere de til medlemskap i klubben.

Året 2015 ble et fantastisk år med over 80 valper født. Målet som er definert i RAS er 100 valper i året, og 80 valper på ett år er svært nær dette målet. Et stort antall valper hvert år sikrer en god bestand med lundehunder og øker sjansen for rasens overlevelse ved at det er flere individer som kan gå i avl senere.

Det er viktig at alle som eier en lundehund bidrar til avl innen rasen. Med "bidra" mener jeg at har man en tisper så må man prøve å få til minst ett kull, og har man en hannhund så må man stille den til disposisjon for avl.

Av og til får jeg spørsmål om ikke hunden endrer seg veldig hvis den brukes i avl. Det viktigste for alle organismer er å reprodusere. Det viktigste for alle organismer er å overleve til de har reprodusert. Derfor er kjønnsdriften sterk og påvirkes lite av omgivelsene. Vi



vet at ikke alle individer av lundehunden kan få valper, selv om vi ikke har tallfestet dette. Derfor er det viktig at så mange individer som mulig får gå i avl.

Så er det disse vanskelige spørsmålene: hva betyr det for rasen Norsk Lundehund at den stammer fra Ask og Urd? De fleste som har lundehund eller møter en lundehund vil si at den ser jo både frisk og rask ut. Vi får også jevnlig rapporter om kull med 3 - 4 valper, og dette året startet med to kull på henholdsvis 5 og 6 valper. Det er jo fantastisk, og dermed kan vi vel avlyse redselen for innavlsproblemer? Nei, vi kan ikke avlyse redselen for innavlsproblemer for de vises ikke utenpå! Når alle dagens lundehunder stammer fra 4 individer, og det ikke er tilført noe så langt tilbake vi kjenner rasens stamtavler så er dette en innavlet bestand. Hvorfor det, spør du sikkert? Jo, for ved hver nye generasjon vil det både oppstå små mutasjoner eller endringer i det genetiske materialet, mens vi samtidig mister litt variasjon.

Tapt variasjon får vi ikke tilbake, men vi kan redusere muligheten for at uheldige mutasjoner vises gjennom klok avl. Det er svært sjelden det oppstår fantastiske mirakler gjennom mutasjoner, så det kan vi ikke håpe på.

Fra klubben ble stiftet i 1962 har det vært et kontinuerlig fokus på å få opp antallet individer samtidig som at det skulle være lavest mulig slektskap mellom individene. Oppdretterne har da, som nå, lojalt fulgt klubbens råd om minst

mulig slektskap. Dermed har vi en rase som fortsatt er relativt frisk og føder levende og fine valper. Hadde vi ikke fulgt denne strategien kunne vi i verste fall ha mistet vår fantastiske rase på grunn av en eller annen uheldig mutasjon.

Ulike mutasjoner finnes i stort antall hos alle hunderaser, men hvis man har raser med stor genetisk variasjonsbredde vil det ta lengre tid før de uttrykkes enn i raser med liten genetisk variasjonsbredde. Vår rase har ekstremt liten variasjonsbredde. Det er tre klare råd som gis: få så mange individer som mulig i avl (altså øke avlspopulasjonen), unngå matadoravl, og gjennomføre utkrysning med jevne mellomrom. Det er også viktig at man innenfor den renrasede avlen bruker hele variasjonsbredden mht farge, pels, antall tær, størrelse og andre fenotypiske trekk. I Norsk Lundehund Klubb har vi unngått avl basert på utstillingsresultater, og det har også bidratt til at rasen er såpass frisk som den er i dag. Linjeavl ville vært katastrofalt for vår rase.

Inntil vi ser resultatet av klubbens krysningsprosjekt må vi holde fokus på de to første ekspertradene: så mange individer som mulig må i avl, og vi må på alle måter unngå matadoravl. Jeg vet av egen erfaring at det er fristende å bruke en hannhund som man vet får det til, men det kan være andre hannhunder der ute som aldri har fått prøvd og som får det til på første forsøk. Det er krevende for oppdretter å tenke slik, men det er til det beste for rasen.

På slutten her har jeg lyst til å fokusere på det som er hyggeig å se frem til: treffet i Lofoten. Vi har nå fått avtale med Fredvang Strand og Skjærgårdscamping om å avholde hele treffet hos dem. Det er vi veldig glad for. Annet sted i bladet finner dere nærmere opplysninger om dette. Fredvang ligger ca 4 km fra Ramberg, og er like vakkert. Vi legger opp til et variert program for helgen med bl.a. tur i midnattssol i tillegg til de faste postene. For de som ønsker seg en tur til Værøy så ligger Fredvang på veien mellom Leknes og Moskenes.

Kos dere med hundene deres i vakre vinteruker. Snart er det vår igjen, og vi møtes igjen i neste nr av Lundehundnytt.

Vennlig hilsen  
Rita

# Lundehunder født, og hvor de dro

Av Merete Evensen i samarbeid med Tove og Morten Strandmoe

Den 9.7.2015 ble det født 3 valper hos Maria Løkås på 8630 Storforshei.

Kullnr: 155262

Far: Jack - 22275/08

Mor: Linesviken's Embla - NO54490/12

Mist - NO47434/15 T

Freyja - NO47435/15 T

Freke - NO47436/15 T

Han er far til 7 valper

Hennes 1.kull

2114 Disenå

9024 Tomasjord

5134 Flaktveit

Den 08.09.2015 ble det født valper hos Torunn Wærstad, 8920 Sømna

Kullnr: 156901

Far: Jack - 22275/08

Mor: Lyrpås's Qasra - NO36740/13

Mal - NO52404/15 H

Odin - NO52405/15 H

Varg - NO52406/15 H

Han er far til 10 valper

Hun er mor til 7 valper

7078 Saupstad

7804 Namsos

1448 Drøbak

Den 10.09.15 ble det født valper hos Liv Skjervik, 4308 Sandnes

Kullnr: 156793

Far: Mopsegårdens D Haakon - 00435/08

Mor: Moonheim Kalles Fanni - FI51226/13

PALUNA's Rimfakse Fannison - NO52073/15 H

PALUNA's Rask Fannison - NO52074/15 H

PALUNA's Ronja Fannidotter - NO52075/15 T

PALUNA's Rime Lita Fannidotter - NO52076/15 T

Han er far til 8 valper

Hennes 1.kull

4050 Sola

9600 Hammerfest

8514 Narvik

5450 Sunde i Sunnhordland

Den 12.09.15 ble det født valper hos Ida Skarkerud, 2390 Moelv

Kullnr: 156624

Far: Lundeskogens Ole-einar - SE26023/2013

Mor: Ålvisheim's Nauma Livesdotter - 27648/08

Mjøskastellets Bo - NO51598/15 H

Mjøskastellets Balder - NO51599/15 H

Mjøskastellets Bruse - NO51600/15 H

Mjøskastellets Birna - NO51601/15 T

Hans 1.kull

Hun er mor til 6 valper

2350 Nes på Hedmarken

0873 Oslo

2133 Gardvik

5912 Seim

Den 14.09.2015 ble det født en valp hos Tove Ann Lillevik, 6156 Ørsta

Kullnr: 156446

Far: Lundetuvans Vikke Lodneperikum - SE58400/2011

Mor: Leinstadhågens Zandra - 04556/08

Ylva - NO51129/15 T

Han er far til 12 valper

Hun er mor til 12 valper

4032 Stavanger

Den 18.09.15 ble det født en valp hos Ida Skarkerud, 2390 Moelv

Kullnr: 156653

Far: Tor Av Stjernepoten - NO37204/14

Mor: Tuva fra Vågen - NO56410/13

Mjøskastellets Canutte - NO51686/15 T

Hans 1.kull

Hennes 1.kull

3259 Larvik

Den 07.10.15 ble det født valper hos Finn Lund, 3750 Drangedal

Kullnr: 157390

Far: Løvheims Skjold - NO43829/11

Mor: Moonheim Kalles Gunlög - FI15559/14

Ask Av Urdfjell - NO53950/15 H

Alex Av Urdfjell - NO53951/15 H

Ajax Av Urdfjell - NO53952/15 H

Aila Av Urdfjell - NO53953/15 T

Hans 1.kull

Hennes 1.kull

6030 Langevåg

8006 Bodø

3744 Skien

3750 Drangedal

Den 10.10.15 ble det født valper hos May Elisabeth Selbekk, 7200 Fannrem

Kullnr: 157040

Far: Lundesommer Tore Hund NO54577/13

Mor: Lundefoxen's Ariel NO35681/09

Lundefoxen's Gemma Maxdatter - NO52842/15 T

Lundefoxen's Geira Maxdatter - NO52843/15 T

Lundefoxen's Gina Maxdatter - NO52844/15 T

Hans 1. kull

Hun er mor til 6 valper

2283 Åsnes Finnskog

4824 Bjorbekk

6200 Stranda

**Styret gratulerer oppdretterne og de nye eierne med herlige valper, som er med å bringe kulturarven vår videre.**

## Hilde Helgesen og Odd Foosnæs minne

Det var med sjokk og vantro vi mottok nyheten om at Hilde M. Helgesen og hennes mann Odd Foosnæs var omkommet i en bilulykke mellom Vanvikan og Rørvik søndag 7. februar i år. For oss i Norsk Lundehund Klubb Avdeling Trøndelag, er Hildes bortgang et stort tap og et dypt savn.

Hilde kom inn i Norsk Lundehund Klubb da datteren Frida anskaffet seg lundehunden Polly sommeren 2010. Allerede på avdelingens høst treff på Fjellkjøsen samme år dukket Hilde opp med kurven sin fylt av velsmakende herligheter. Siden da har hun vært et fast innslag, sammen med Frida og noen ganger Odd, på alle avdelingens aktiviteter. Hilde var lett å be og hun bidro gjerne. På Spesialutstillingen på Øysand i 2013 tok hun ansvar for planlegging og gjennomføring av kaffe og vaffelutsalget. I 2014 sa hun ja til å gå inn i styret for avdelingen der hun var sekretær fram til slutten.

Vi minnes Hildes varme smil og positive innstilling. Hun stilte garantert opp som avtalt og ordnet ting så det ble så fint for andre. Hennes kloke ord og ro smittet over på omgivelsene. Det var en glede å få bli kjent med Hilde. Hennes nærvær vil bli dypt savnet i lundehundmiljøet i Trøndelag.

Hilde og Odds alt for tidlige bortgang er en virkelig påminnelse om hvor skjært livet kan være. Våre tanker går i disse dager særlig til deres nærmeste familie. Vi lyser fred over Hilde og Odds minne.

Norsk Lundehund Klubb, Avdeling Trøndelag ved styret.





## Norsk Lundehund Klubb inviterer til treff og utstilling på Fredvang i Flakstad kommune, Lofoten 8. - 10. juli 2016

### Program for helgen

Fredag 08.07. kl 17:30 – 19:30 Årsmøte i Norsk Lundehund Klubb. Ungdomshuset Lysbøen, Ramberg.

kl 20:00 - 22:00 Sosialt samvær med kaffe, smørbrød og kaker. Basar til inntekt for NLK.

Lørdag 09.07. kl 10:00 Spesialutstilling med utdeling av stort cert. Dommer Åse Jakobsen, Tromsø.  
Sted: Fredvang Strand og Skjærgårdscamping. Elektronisk påmelding via NKK.

kl 19:00 Festmiddag. Ungdomshuset Lysbøen, Ramberg. Koldtbord "Havets delikatesser".  
Pris: kr 325,- pr. person, barn under 12 år gratis.

kl 23:00 Tur i Midnattssol. Tur går fra Fredvang (Husk gode sko, varmt tøy, termos med varmt drikke. Værforbehold)

Søndag 10.07 kl 10:00 Mønstring av prosjekthundene v/ Christen Lang

Kl 13:00 Tur, ikke avklart (værforbehold)

### Påmelding

- Påmelding til utstillinga skjer elektronisk via NKK, påmeldingsfrist 08.06.2016. Spørsmål kan sendes til [spesial@lundehund.no](mailto:spesial@lundehund.no) og merkes «Elin».
- Påmelding til «Barn og Hund» skjer i sekretariatet.
- Påmelding til festmiddag sendes til [spesial@lundehund.no](mailto:spesial@lundehund.no) og merkes «Festmiddag». Frist for bindende påmelding til festmiddag: 01.07.2016.
- **HUSK: ALLE MÅ VISE GYLDIG VAKSINASJONSKORT FØR DE SLIPPER INN PÅ UTSTILLINGSPLASSEN. DE SOM HAR MED SEG HUND SOM IKKE SKAL STILLE I KONKURRANSEN MÅ OGSÅ VISE GYLDIG VAKSINASJONSKORT. ALLE HUNDENE SKAL VÆRE VAKSINERT I HENHOLD TIL NKKs REGLER. VALPER UNDER 4 MÅNDERS ALDER HAR IKKE ADGANG TIL UTSTILLINGSPLASSEN.**

### Arrangementskomité

Rita Daverdin, Sigrun Rytter, Elin Mariboe Hovde, Marc Daverdin, Jon Wagtskjold og Geir Morten Jansberg.

Felles epostadresse for hele arrangementet er [spesial@lundehund.no](mailto:spesial@lundehund.no).

Spørsmål kan rettes til Rita på tlf 922 36 662 eller Jon på tlf 908 61 265

Et slikt treff er avhengig av at flere hjelper til. Vi har følgende oppgaver som må løses: rigging av utstillingsområde, tombola, rydding etter utstillingen. Hvis du kan bidra så sende epost til [spesial@lundehund.no](mailto:spesial@lundehund.no) og merk eposten med "Dugnad".

Det blir mulighet for å kjøpe enkel mat og drikke i servicebygget til campingplassen.



## VARSEL OM ÅRSMØTE I NORSK LUNDEHUND KLUBB

Styret i Norsk Lundehund Klubb vil med dette varsle om at det skal avholdes årsmøte i klubben fredag 8. juli 2016 kl 17:30.

Årsmøtet vil finne sted på Lysbøen ungdomshus, Ramberg i Lofoten.

Frist for innsending av saker er 4 uker før årsmøtet.

På vegne av styret i Norsk Lundehund Klubb,  
Rita H. Daverdin  
leder



## Valgkomitéen: om tillitsvalgte i Norsk Lundehund Klubb FORSLAG TIL KANDIDATER VED VALGENE PÅ ÅRSMØTET 2016

### Forslag til kandidater ved valgene sendes valgkomiteen innen 15. april

De som er på valg er:

- Leder 2 år
- Styremedlem 2 år
- Styremedlem 2 år
- Varamedlem 1 år
- Varamedlem 1 år
- 2 medlemmer for 2 år og varamedlem for 1 år til valgkomiteen, revisor og vararevisor for 2 år

### Forslag sendes til e-postadressen [valgkomite@lundehund.no](mailto:valgkomite@lundehund.no) eller direkte til:

Gerd Haugen, Midtre Burevei 20, 3475 Sætre,

Jan Helge Opsanger, Omvikedahlsveien 51, 5464 Dimmelsvik

Kari Breistol, Haugentunet 5 B, 3560 Hemsedal

Trygve V. Widding, Innlandsvegen 103, 9020 Tromsdalen

e-post [ger-ha@online.no](mailto:ger-ha@online.no)

e-post [jan.helge.opsanger@gmail.com](mailto:jan.helge.opsanger@gmail.com)

e-post [kari.breistol@nenett.no](mailto:kari.breistol@nenett.no)

e-post [trywidd@online.no](mailto:trywidd@online.no)

# SOMMERENS TREFF PÅ FREDVANG

## Informasjon og tips:



### Overnatting:

Fredvang Strand og Skjærgårdscamping, Fredvang. Overnatting for alle med campingvogn, bobil, telt. Servicebygg med litt kioskvarer. Utstillingen finner sted her.

Når dere bestiller plass på campinggen så oppgi at dere skal delta på Norsk Lundehund Klubb sitt treff.

Når det gjelder rom med adgang hund så har dette vært vanskelig å oppdrive. Et tips er å sjekke ut strekning Leknes - Fredvang. Andre overnattingsmuligheter er listet opp i Lundehund-nytt nr 4 2015 s. 9.

### Turmuligheter:

Det er mange turmuligheter på Fredvang og i området rundt. Fredvang kan være utgangspunkt for turer over til nordsiden av Lofotveggen hvor det er flotte sandstrender. Tips: ha på gode sko, vindtette klær, og varm drikke. Været kan skifte fort fra fantastisk sol, til blåst og regn så det er lurt å ta med seg litt ekstra klær i en sekk hvis man skal ut på tur.

På sørsiden av Lofotveggen kan man gå turen mellom Nesland og Nusfjord. Da går man på merket sti langs sjøkanten med utsikt over mektige Vestfjorden. For de spreke tar turen ca 2 timer. Hvis man ønsker å ha Nesland som

utgangspunkt for en slik tur, må man avtale transport tilbake dit fra Nusfjord. Fra Fredvang til Nesland er det ca 10 kilometer langs veien. Fra Nusfjord tilbake til Fredvang er det ca 15 km langs veien.

### Basar:

Vi legger opp til god, gammeldags basar etter årsmøtet fredag kveld. Klubben har samlet en god del gevinster allerede. I neste nummer av Lundehund-nytt vil vi presentere noen av gevinstene.

Hvis noen vil donere penger til innkjøp av gevinster så send epost til leder@lundehund.no.



**Välkommen till  
Svenska Lundehundsällskapet  
officiella utställning söndag 5 juni i  
Norrköping  
Domare Karl-Erik Johansson**

Utställningen börjar kl 11.00 på Himmelstalunds sportfält i Norrköping.

Kvällen före, lördag 4 juni, har vi en gemensam middag.

Efter den ordinarie utställningen blir det barn med hund, 30 kr per ekipage, anmäls i vårt sekretariat

Alla priser utom BIR- och BIM-rosetter samt vandringspriser hämtas i sekretariatet. Vi kommer också att ha ett lotteri med fina priser.

### Klasser och avgifter för SLS utställning

Valpar 4-6 mån 150 kr (inofficiell)

Valpar 6-9 mån 150 kr (inofficiell)

Junior 9-18 mån 300 kr

Unghund 15-24 mån 300 kr

Öppen 15 mån -> 300 kr

Champion 24 mån -> 300 kr

Veteran 8 år -> 150 kr

OBS! Anmäler du fler än två hundar är det halva avgiften från tredje anmälda hunden.

Under helgen har Östergötlands kennelklubb sin utställning på samma ställe och under lördagen 4 juni döms lundehundarna av Eva Nilsen. Anmälan görs på [www.skk.se](http://www.skk.se).

Entré: Gratis för förare med anmäld hund, 60 kr/person alternativt 40 kr för medlem i SKK. Parkeringsplats kostar 30 kr.

Veterinär för ev. avmaskningsintyg finns tillgänglig på utställningsområdet.

Utställningsplatsen ligger nära Norrköpings camping, [www.norrköpingscamping.se](http://www.norrköpingscamping.se). Tel. 011-17 11 90

Lördagskvällens middag blir i campingens samlingsal. Exotisk planka inklusive dryck (bordsvatten/lättöl), ca 150 kr/person. Vin och starköl finns att köpa på plats och betalas direkt till campinggen.

Anmälan till utställning och middag görs via klubbens hemsida [www.lundehund.se](http://www.lundehund.se) senast 9 maj. Ange också eventuella allergier. Anmälan till middag är bindande.

**Varmt välkomna**

# Valpeproduksjonen i 2015

Av valpeformidler Liv Skjervik og Avlsrådet



Foto: Liv Skjervik

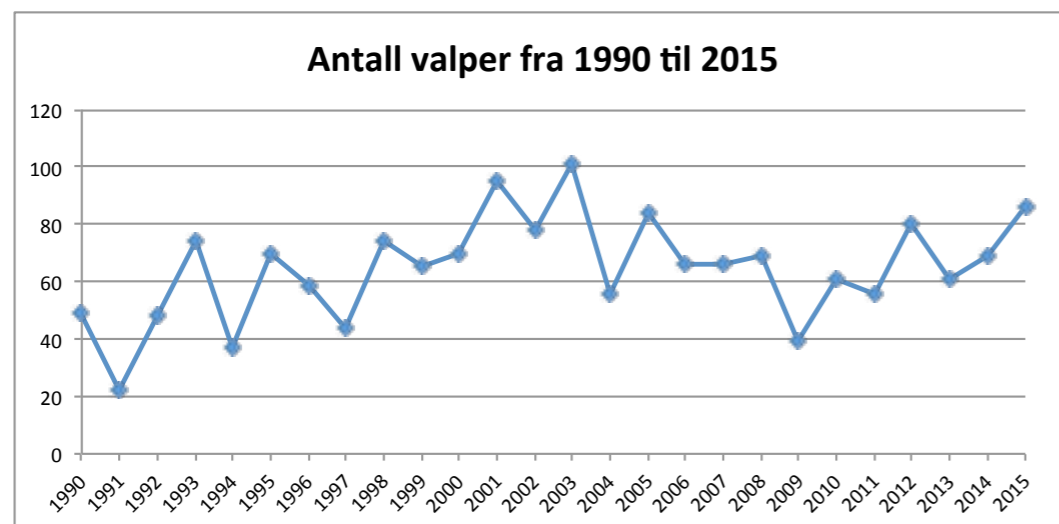
## Klubbens valpeformidler Liv Skjervik har sendt oss følgende rapport for 2015:

Det er fremdeles en jevn etterspørsel etter valper, og veldig mange står på venteliste for å få en av disse flotte lundevalpene! De fleste fyller ut skjema via klubben med sine ønsker, men ender tar kontakt pr telefon og vil høre mer om rasen, og om det er en hund som passer i familien.

2015 var et gledelig godt valpeår med 86 levende valper født i løpet av året, hvorav 51 hanner og 35 tisper. 29 kull ble det, med 2,9 valper i gjennomsnitt pr kull. Det er veldig bra. Det er også veldig gledelig at 7 nye oppdrettere fikk sine første valpekull i fjor!

## Litt statistikk rundt valpeproduksjonen

Valpeproduksjonen i 2015 i fht tidligere år er vist i grafen nedenfor.



- 1 kull med 5 valper
- 11 kull med 4 valper
- 8 kull med 3 valper
- 4 kull med 2 valper
- 5 kull med 1 valp.

I tillegg ble det født 11 valper som enten var døde, eller døde rett etter fødsel, samt 1 valp som døde ca 2 mnd gammel.

Jeg vil fremdeles gjerne ha beskjed når paring har skjedd, og valper er født. (Det er ikke alltid jeg får med meg det som blir lagt ut på facebook!)

Velkommen til eventuelle nye oppdrettere i 2016!  
Hilsen Liv

I år var det 5 kull med 1 levedyktig valp, hvilket utgjør en andel på 17% av kullene i 2015. Hvordan innvirker dette på statistikken over andel envalpskull? Tabellen nedenfor viser utviklingen siden 1932.

Periode	Antall kull	Antall kull med 1 valp	Prosent kull med 1 valp
1932-1963	43	17	40 %
1964-1973	148	31	21 %
1974-1983	240	58	24 %
1984-1993	222	31	14 %
1994-2003	245	38	16 %
2004-2015	296	67	23%

For perioden fra 1932 til 1963 er det få kull, statistikken er derfor usikker og vi velger å se bort fra den. For de fem angitte periodene fra 1964 og fram til 2015 varierer antall kull med 1 valp fra 14% til 23%. Denne andelen er høy sammenlignet med andre raser.

Som vi har vært inne på før i Lundehund-nytt nr 1/2014, er dette en lite gunstig situasjon, både for tisper og den ene valpen. Det er en utvikling vi følger nøye, da den, sammen med antall dødfødte valper og redusert fertilitet kan være et tegn på inavlsdepresjon.

## Utvikling av matadorgrensen

Norsk Lundehund Klubb har siden 1982 sluttet opp om anbefalingen gitt av husdyrgenetiker Dr. Per-Erik Sundgren (Svenska Lantbruksuniversitet) om å sette en øvre grense for antall valper den enkelte hannhund kan få i løpet av sitt liv. Denne grensen beregnes ut i fra 5 % av antallet valper født de siste 5 årene. Tabellen nedenfor viser utviklingen i matadorgrensen med valpeproduksjonen for 2014.

Beregningsgrunnlag	antall valper født	antall valper tillat pr hannhund
2003-2007	385	19,3
2004-2008	350	17,5
2005-2009	342	17,1
2006-2010	313	15,7
2007-2011	299	15
2008-2012	315	15,8
2009-2013	309	15,5
2010-2014	327	16,4
2011-2015	344	17,2

Som dere ser, har vi en liten økning i antallet valper den siste femårsperioden. **Det maksimale antall avkom pr hannhund settes nå opp til 17 valper pr hannhund.**

**Samtidig er det helt avgjørende at vi anstrenger oss for å bruke så mange ulike hunder og kombinasjoner som mulig.** Dette kommer veldig tydelig fram når vi ser på utviklingen av den effektive populasjonsstørrelsen.

## Den effektive populasjonsstørrelsen – Hva forteller den og hvordan er utviklingen?

Av historiske årsaker har vår rase en meget lav genetisk variasjon. Resultater fra studier utført ved Universitetet i Aalborg (ref) viser at den er på 12% ± 7%. For at denne ikke skal reduseres ytterligere er det viktig at så stor grad som mulig av arvematerialet i rasen videreføres.

Den effektive populasjonsstørrelsen er et mål på hvordan arvematerialet i en rase videreføres over tid. Er den for lav, betyr det at den genetiske variasjonen reduseres da alt for få ulike hunder benyttes i avlen. En enkel måte å beregne effektiv populasjonsstørrelse tar utgangspunkt i antall tisper og hanner brukt i avl pr generasjon. Man definerer en generasjon til 5 år. Den effektive populasjonsstørrelsen,  $N_e$ , beregnes så ved følgende formel:

$$N_e = \frac{4 \times N_m \times N_f}{N_m + N_f}$$

Der  $N_m$  = antall hanner og  $N_f$  = antall tisper. Denne metoden tar ikke hensyn til hvilket antall hunder dagens populasjon stammer fra, men gir allikevel en god pekepinn på utviklingen: Opprettholder vi den genetiske variasjonen til rasen, eller står vi i fare for å redusere den ytterligere?

Tabellen nedenfor viser antallet lundehunder registrert i 2000-2004, 2005-2009, 2010-2014 og 2011-2015 som er benyttet i avl i Norge og den effektive populasjonsstørrelsen,  $N_e$ , for disse tre periodene.

Registreringsår for foreldre	Hanner brukt	Tisper brukt	$N_e$
2000-2004	44	54	96
2005-2009	48	53	100
2010-2014	41	47	81
2011-2015	30	35	64



(Tallene i tabellen er hentet ut fra klubbens database for lundehund.)

For at en hundepopulasjon skal betraktes som bærekraftig må Ne være over 100. Dette forutsetter at forholdet mellom kjønnene er ganske likt. Som dere ser av tabellen, er fordelingen mellom tisper og hanner ganske lik, MEN den effektive populasjonsstørrelsen har falt fra 100 til 64 de siste 11 årene!

### Hvordan får vi økt den effektive populasjonsstørrelsen?

Vi må anstrenge oss enda mer for å benytte ulike tisper og hanner i avlen. Dette er ikke lett og faren er at vi får enda færre valper fordi man ikke lykkes med de uerfarne hundene. Fertiliteten er høyest i ung alder. Der er derfor viktig at vi gir unge hanner sjansen, særlig om vi har en erfaren tisper som lar seg pare naturlig. Så kan vi eventuelt ha en erfaren hannhund i bakhånd om ungdommen ikke fikser jobben. På samme måte er det viktig å ikke vente for lenge med å pare tispene, de tar seg ofte lettere da og kan senere tilbys flere ulike hanner. Man bør også forsøke å unngå å gjenta kombinasjoner flere ganger, spesielt om det første kullet ga mer enn en valp. Hvis det produseres mange helsøsken etter samme kombinasjon, kan det på sikt bli vanskeligere å finne avlspartnere som ikke er i for nær slekt.

### Hva kan klubben tilby av hjelp?

Klubbens database er et utmerket verktøy for å finne hannhund til en tisper. Dersom du trenger hjelp til å logge deg inn, har glemt brukernavn eller passord eller har andre spørsmål, kontakt Marc Daverdin ([marc.daverdin@ntnu.no](mailto:marc.daverdin@ntnu.no)). Har du funnet noen interessante hannhunder du ikke kjenner eier til, kan avlsrådet og/eller lokalkontaktene hjelpe de med kontaktinformasjon.

Avlsrådet hjelper gjerne med å finne mulige partnere til din hund. Send gjerne epost til oss ([avlsraadet@lundehund.no](mailto:avlsraadet@lundehund.no)) eller ring (kontaktinfo finner du bak-erst i bladet). Lokalkontaktene eller andre erfarne oppdrettere kan også gi gode råd.

Huskelisten for nye oppdrettere inneholder en kronologisk oversikt over hva man må passe på ved oppdrett. Listen er tilgjengelig på klubbens hjemmeside og ved direkte kontakt med avlsrådet. Ring eller send epost til oss.

Lundehundboka gir inngående informasjon om avl på rasen og praktiske råd.

Uansett, lurer du på noe, ikke nøl med å be om råd fra avlsrådet, lokalkontakter og erfarne oppdrettere!

Gastroguide del 2:

## Legemidler benyttet i behandling av mage-/tarmproblemer hos lundehund

Av Avlsrådet og Maien Munthe-Kaas

*Det finnes veldig mange medisiner som markedsføres for behandling av ulike mage-/tarmproblemer hos hund. Mange virkestoffer markedsføres av flere produsenter under ulike navn som lett kan forvirre. Vi har her samlet de viktigste/vanligste legemidlene med en kort beskrivelse av hvilken type det er og hva de virker mot. Listen er ment som en hjelp til å orientere seg. Anvendelse må skje i samråd med veterinær.*

En liten veileder til hvordan å gå fram når hunden kaster opp og/eller har diaré finner du i Lundehund-nytt nr 4, 2015 og på klubbens hjemmeside [www.lundehund.no](http://www.lundehund.no).

Medikamentene her er inndelt i noen «kategorier» etter virkning og bruksområde. Noen medisiner har mer enn en effekt.

### Antibiotika:

Disse behandler infeksjoner ved å utrydde bakterier, mycoplasma og/ eller parasitter (for eksempel Giardia). Det finnes mange typer som virker ulikt. Ingen av dem ser forskjell på «snille, nødvendige» bakterier og «slemme, fremmede» bakterier i tarmen. Det er derfor gunstig og ofte nødvendig å tilføre nødvendige tarmbakterier i form av probiotika/prebiotika ved behandling med antibiotika. Overdreven bruk av antibiotika bør unngås. Dersom man har startet med en antibiotikakur er det imidlertid veldig viktig at kuren gjennomføres, ellers risikerer man oppblomstring av mer hardføre/resistente bakterier/parasitter.

### Betennelsesdempende midler:

En betennelse er kroppens egen reaksjon på at den har fått en skade. En betennelse fører med

seg lokal oppvarming, hevelse, smerte og nedsatt funksjon for de rammede organer. I behandling av IL er betennelsesdempende midler nødvendig for å redusere smerte og gi kroppen mulighet til å reparere skadet vev i tarmen.

### Immunsupressorer:

Dette er midler som demper immunforsvaret. De benyttes mot såkalte autoimmune sykdommer der immunforsvaret angriper sin egen kropp. Pseudopelade er en slik sykdom som gir pelsløse flekker. Det er mulig at det gjelder IL også. En hund som går på immundempende midler vil ha lettere for å utvikle andre infeksjoner og bør derfor skjermes for unødvendig smittefare.

### Ph-regulerende midler ved magesår:

Ved behandling av magesår benyttes ofte midler som bidrar til å gjøre miljøet i magen mindre surt, slik at videre utvikling av sår unngås og at sår og skadet vev lettere kan gro.

### Probiotika /prebiotika:

Tilfører nødvendige mage-/tarmbakterier og eventuelt også næringsstoffer for "gode" bakterier.

Se oversiktstabell på de neste sidene

## Gastroguide om mage- /tarmproblemer hos lundehund

*Avlsrådet vil i dette og påfølgende nummer av Lundehund-nytt presentere en rekke artikler relatert til diagnose, behandling og forebygging av mage-/tarmproblemer hos lundehund. Artiklene vil basere seg på våre erfaringer og kunnskap, og kvalitetssikres med fagfolk der det er aktuelt. Disse artiklene vil også bli lagt ut på klubbens hjemmeside og etter hvert samles til en «Gastro-*

*guide» som kan lastes ned om ønskelig. Gastroguiden vil bli holdt oppdatert etter hvert som ny kunnskap kommer fram.*

*Mage-/tarmproblemer hos hund og lundehund spesielt kan ha flere årsaker, og det er viktig at behandling skjer i samråd med veterinær. Sykdomsforløpene vil variere fra hund til hund og det er ikke gitt å komme med faste*

*behandlingsopplegg.*

*Vi håper at vi med disse artiklene kan bidra til at lundehundeiere føler seg bedre rustet til å diskutere diagnose og behandling med sin veterinær.*

*På neste side følger andre artikkel i serien om legemidler som benyttes i behandling av mage-/tarmproblemer hos lundehund.*

Navn	Kategori	Virkemåte
<b>Dihydrostreptomycin vet.</b> DHS	Antibiotikum Type: aminoglukosid	Tas i meget liten grad opp fra tarmen. Benyttes for behandling av vanlige mage-/tarminfeksjoner forårsaket av bakterier. Ikke aktiv mot parasitter eller mycoplasma.
<b>Synulox vet.</b> Amoksicillintrihydrat Amoksicillin	Antibiotikum Type: penicillin derivat.	Virker mot et bredt utvalg bakterier med hurtig effekt. Ikke aktiv mot parasitter eller mycoplasma.
<b>Tylan</b> Tylosin	Antibiotikum og betennelsesdemper Type: erythromycin	Virker på et stort utvalg bakterier og mycoplasma. Den har også en viss betennelsesdempende effekt. Brukes særlig til behandling av kronisk diaré og andre mage-/tarmproblemer hos hund.
<b>Flagyl</b> , Metizol®, Protostat®, Metrogel® (metronidazole)	Antiparasittmiddel Antibiotikum (Betennelsesdemper)	Virker først og fremst mot encellede parasitter (som Giardia), men har også effekt mot en del bakterier. Flagyl har i tillegg en viss betennelsesdempende effekt.  Brukes til behandling av kronisk diaré og betennelser i tykktarmen hos hund. <b>Bør gis sammen med mat, da det øker opptaket fra tarmen. Bør ikke gis samtidig med kalsium som kan hemme opptaket.</b> Flagyl må ikke gis over lenger perioder (10-14 dager maks).
<b>Panacur</b> Fenbendazole	Antiparasittmiddel	Virker mot et bredt spekter av encellede parasitter deriblant Giardia. Den virker mildere mot tarmen enn Flagyl.
<b>Prednisolon</b> «Kortison»	Betennelsesdemper Demper immunforsvaret Type: Kortikostereoid	Brukes i behandling av betennelser og autoimmune infeksjoner.  <b>NB Det er viktig å trappe ned bruken av Prednisolon gradvis slik at hundens egen produksjon av kortisol kan ta seg opp igjen.</b>
<b>Atopica</b> (Cyclosporin)	Cyclosporin Demper immunforsvaret	Virker mot betennelser forårsaket av kroppens eget immunforsvar.  Brukes til behandling av Psuedopelade. Kan også ha en effekt på betennelsestilstander i mage-/tarmoverflater.  <b>Bør gis utenom måltider. Kan gi kvalme og oppkast. Må ikke gis til drektige eller diende tisper eller valper under 6 mnd.</b>

Midler for behandling av magesår		
<b>Omeprazole</b> , Prilosec®, Gastrogard®, Ulcergard®	Gjør miljøet i magen mindre surt.	Hemmer produksjon av saltsyre i magen slik at sår lettere kan gro og videre utvikling av sår forebygges.
<b>Pepcid</b> , Pepsiduo Famotidin Reseptfri	Reduserer mengde saltsyre og pepsin i magen.	Brukes mot halsbrann og sure oppstøt.
<b>Zantac</b> , Ranitidin Reseptfri	Reduserer mengde saltsyre og pepsin i magen.	Brukes mot halsbrann og sure oppstøt.
<b>Antepsin</b> Sukralfat Reseptfri	Gjør miljøet i magen mindre surt.	Beskytter overflaten av magesåret slik at det lettere kan gro. Antepsin bidrar også til å gjøre miljøet i magen mindre surt.
Probiotika/Prebiotika		
<b>ZooLac® Propaste</b> Reseptfritt hos vet.	Probiotika	Tilfører levende bakterier for å normalisere tarmfloraen. <i>Oppbevares ved romtemperatur.</i>
Canikur® Pro Reseptfritt hos vet. Dyrebutikk	Pro-/prebiotika	Tilfører levendetarm bakterier og næring til disse. Inneholder også en leire (Montmorillonite) som binder opp virus og toksiner. <i>Oppbevares ved romtemperatur.</i>
<b>Pro-Kolin+</b> Reseptfritt hos vet.	Pro-/prebiotika	Tilfører levendetarm bakterier og næring til disse. Inneholder også en leire (kaolin) og pektin som smører tarmoverflaten. <i>Oppbevares ved romtemperatur.</i>
Annet kosttilskudd		
<b>Trikem</b> Dyrebutikk	B-vitaminer, folsyre mm	B-vitaminer er viktig for kroppens evne til å bryte ned proteiner og fett til energi. En hund med IL har dårlig næringsopptak og får lett for lavt B-vitamin-nivå. Tilskudd av B-vitaminer er da nødvendig.
<b>Kalsium + Vitamin D</b> Apotek		Gis ved påvist kalsium-mangel. Bidrar til å nødvendige prosesser knyttet til kroppens næringsopptak slik at et naturlig kalsiumnivå kan gjenopprettes.

Det finnes langt flere medisiner som kan være aktuelle. Det blir for omfattende å ta med alt mulig her. Men, vi kan se for oss en utvidet oversikt for

publisering på hjemmesiden vår etter hvert. Har du informasjon /erfaringer som du vil dele, så send dette gjerne til avlsraadet@lundehund.no.

# GIARDIA OG LUNDEHUND

Av veterinær Aud Thelin  
Mandal Dyreklinikk

Giardia er en encellet parasitt som befinner seg i tarmen hos flere dyrearter, også hos menneske. Parasitten skilles ut fra tarmen hovedsakelig som cyster. Disse er svært hardføre i miljøet og kan overleve i flere måneder under de rette betingelsene. Parasitten er følsom for uttørking, og drepes ved koking eller ozonbehandling. Parasitten kan ikke formere seg i miljøet. Dette skjer kun i tarmen hos en egnet vert. Denne parasitten er vanlig under norske forhold.

## Hvilke symptomer vil en infeksjon med denne parasitten gi?

Parasitten kan gi diarè, slimet avføring og buksmerter. Diarèen kan komme og gå, dvs en dag med løs avføring for deretter å ha normal avføring noen dager.

## Diagnose?

Parasitten påvises ved undersøkelse av avføringsprøve. Bruk av IDEX snap test påviser DNA fra parasitten og er en sikker måte å påvise forekomsten av denne på.

## Våre erfaringer med Giardia hos lundehund

Dette er ingen tallrik rase i vårt praksisområde. Det tar derfor tid å opparbeide seg kunnskap om hva som er spesielt for denne rasen. En ringerunde til diverse kolleger vedrørende Giardia hos lundehund viser også det samme; svært få kolleger behandler et stort antall lundehunder.

Ingen av de undertegnede har vært i kontakt med tar rutinemessig avføringsprøver for å påvise /utelukke parasitter hos hunder som kommer inn med mistanke om IL.

Noen kolleger behandlet rutinemessig med Flagyl (dreper Giradia) hos lundehunder med diarè. Ingen tok oppfølgende avføringsprøver for å se om parasitten var blitt eliminert ved behandling.

Vår erfaring er at lundehunder kan beholde Giardia i tarmen også etter behandling, og at de her skiller seg fra andre hunderaser.

Et annen faktor er jo også de hundene som utvikler IL. Vil de vise symptomer raskere dersom de også har Giardia? Vil de kunne leve lengre og bedre med sin sykdom dersom Giardia behandles bort?

Undertegnede har vært i kontakt med Ellen Skancke på NVH. Dette er en problemstilling som det mangler fakta om. Skal vi finne ut mer må det samles inn avføringsprøver fra syke og friske lundehunder for analyse. Som veterinær syns jeg det ville vært flott om raseklubben i samarbeid med NVH hadde fått i gang et prosjekt på dette. Kunnskap om dette er nødvendig for at vi skal kunne behandle våre lundehundpasienter så godt som mulig!

## Arbeidsgruppe "Giardia hos lundehund"

På årsmøte 2015 på Ål ble det vedtatt at styret skulle sette ned ei arbeidsgruppe, som skal jobbe for å finne ut mer om parasitten Giardia og hvor stort problem dette er for lundehundene. Det ble i høst lagd ei arbeidsgruppe som består av Gerd Langenes, Rita Daverdin, Lille Wagtskjold og Alejandra Garcia.

Vi har kommet godt i gang og funnet ut at dette vil ta tid, men tenker at det er bedre å bruke litt tid, å få sikre resultater. Derfor er planlegging og knytte gode kontakter viktige for oss.

Det vi nå vet med sikkerhet er at symptomer på IL og en Giardia-infeksjon kan være veldig like, derfor kan de forveksles. Vi råder dere derfor til at om dere må til veterinær med en diaretsyk hund, så be veterinæren også ta en avføringsprøve for å utelukke Giardia. Å feilbehandle er ikke greit uansett diagnose.

Så vil vi på det sterkeste fraråde dere fra å behandle hundene mot Giardia uten at dere har fått bekreftet at deres hund har parasitten av en veterinær.

Finn en veterinær dere har god kjemi med og dere stoler på, det er veterinærene som er fagfolk på helsa til hunden din.

Hvis du ønsker å rapportere om påvisning av Giardia hos din hund ta kontakt med undertegnede på epost: [gerd.langenes@gmail.com](mailto:gerd.langenes@gmail.com) eller ring Gerd på telf. 909 05 070.

På vegne av arbeidsgruppen "Giardia hos lundehund",

Gerd Langenes

# NORSKE LUNDEHUNDER SOM BLE CHAMPION I 2015

Av Dagrunn Mæhlen

I LHN nr 4 2015 gikk vi ut og inviterte til deltakelse fra dere eiere om å vise de lundehunder i Norge som er blitt Champion i løpet av 2015 med frist 15.01.16; norsk, utenlandsk, nordisk og evt internasjonal Champion. Noen eiere som fikk en Championhund i 2015 har nok ikke meldt fra. Men vi har fått tilbakemelding fra 6 stk, og ønsker å informere om hvilke hunder dette er, samt vise disse flotte hundene her.



Holli, N UCH, Kritiansand 14.03.15, dommer Boo Lundström, eier Elin Mariboe Hovde, oppdretter Unn Kristin Opheim



Lundeskogens Ole-Einar, N UCH, Ålesund 09.05.15, dommer Svend Løvskjær, eier Belinda Andersen, oppdretter Barbro Gustavsen



Lita Veronika Lernæs Odinsdatter, N UCH, NKK Trondheim 05.07.15, dommer Nina Karlsdotter, eier May Elisabeth Lernæs Selbekk, oppdretter Arve Monkan



Lyrøya's Flora, N UCH, Rana 16.08.15, dommer Nina Karlsdotter og DK UCH, Hillrød 20.09.15, dommer Gunnar Nymann, eier Inger Marie Storli, oppdretter Unni Storli



Dunderdalens Iver, N UCH, EuroDogShow 06.09.15, dommer Christen Lang, eier Astrid Rødsand, oppdretter Sigrid Solbjør



Værøy-Daga Av Vollakloa, N UCH, Stord 07.11.15, dommer Rodi Hübenthal, eier Lille Wagtskjold, oppdretter Dagrunn Mæhlen

# UTSTILLINGSÅRET OG ÅRETS UTSTILLINGSHUND 2015

Tekst: Komiteen for Årets Utstillingshund, Unni Hofstad og Dagrunn Mæhlen



Fra NKK-utstillingen i Trondheim 2015, foto Jon Wagtskjold

Nytt i denne konkurransen for utstillingsåret 2015 er nye retningslinjer og poengtabell som er godkjent av styret 10.10.15. Deltagende hunder må være registrert i NKK og eier må være medlem i Norsk Lundehund Klubb.

Hundene får poeng etter resultat på hver utstilling, etter poengtabellen og tilleggspoeng, og hvor godt den har gjort det på norske offisielle utstillinger. De to beste poengsummene pr utstilling teller. Hanner og tisper får poeng for de 5 beste utstillinger. Det må også være 5 forskjellige dommere. For veteraner og valper gjelder nå de 4 beste utstillinger og 4 forskjellige dommere. Utstillingstiden for valper går over 5 mnd, og det kan for noen valper bety at utstillingstiden går over to år. Man kan også ha færre utstillinger og være med på konkurransen. Det er viktig å ha med seg at det er god markedsføring av rasen om man deltar på utstilling en gang eller flere.

Vi har tatt med poengresultater til de tre beste i hver kategori og også ned til 50 poeng på tisper og hanner. For veteraner og valper viser vi alle deltakere.

Det er 21 eiere som har påmeldt til sammen 34 hunder til Årets Utstillingshund 2015, hvor 8 av disse deltar i to kategorier. For 2015 er det påmeldt 12 hanner, 18 tisper, 6 veteraner og 6 valper. Det er født mange valper gjennom året, og noen av disse har vist seg på valpeshow.

Rasen kunne ha deltatt på 91 offisielle utstillinger, og har deltatt på 63 av disse inkl Euro Dog Show. I år har vi registrert 4 voksne hunder med gruppeplassering. Det er lite i forhold til året 2014 hvor 9 hunder var gruppeplassert. To veteraner er BIS 4 plassert på lokale utstillinger, og to valper ble plassert i gruppa. Videre har en hund oppnådd å vinne både Euro Dog Show og Norsk Vinnerutstilling. Gjennom året er det noen som har deltatt i klassen for oppdrett. Mange har deltatt på færre enn 5 utstillinger, og det er de som har deltatt mye og helt opp til 19 utstillinger. I følge DogWeb er det også de som har deltatt på utstillinger, men som ikke har meldt på i konkurransen. Det er resultatene fra DogWeb som ligger til grunn for oversikten.

Bildet viser at tisperne er flinkere til å delta på utstillinger, og det er større konkurranse blant disse. På de

aller fleste utstillinger utgjør dette ca 2/3 av deltakerantallet, som tidligere år. For året 2015 ser vi at for noen utstillinger er det en god og økende deltakelse, mens det for andre er få. Nevnes her er at NKK Trondheim hadde 27 deltakere, mens NKK Bergen og NKK Harstad kun hadde 1 og 2 deltakere.

Det var Spesialen på Ål med 65 deltakere, Euro Dog Show med 33 deltakere og Norsk vinnerutstilling med 32 deltakere som hadde de fleste. Det var påmeldt mange flere på både Euro Dog Show og Norsk vinnerutstilling, men som av ulike årsaker ikke møtte. Største antall tilgjengelige utstillinger er i Østlandsområdet, og det er fortsatt i Letohallen det arrangeres flest utstillinger gjennom året. Interesserte eiere reiser også som før langt for å komme til utstillinger med rasen.

Noen steder er det en økning av deltakere på utstillingene og andre steder få deltakere. Det ble få tildelte gruppeplasseringer, mens det fra dommerne gis signaler på en stadig økende kvalitet på rasen.

Deltakere som ikke kom med på resultatlistene i bladet og som ønsker sitt resultat, kan ta kontakt på [utstillingshund@lundehund.no](mailto:utstillingshund@lundehund.no).

## Hanner



1



2



3

1. Navahoos Birk Yksander
2. Værøy-Drotten Av Vollakloa
3. Viljar
4. Lundesommer Tore Hund
5. Ulfrigga Lundes Tor
6. Heike Av Vinterskogen
7. Tor Av Stjernepoten
8. Lundeskogens Ole-Einar
9. Dunderdalens Iver
10. Bratsbergåsen's Ingolf

- eier Turid Johansen  
eier Solvor Melum  
eier Turid Johansen  
eier May E. Lernæs Selbekk  
eier Solveig Bjørkenes Steinnes  
eier Gunn Tove Ormset  
eier Belinda Andersen  
eier Belinda Andersen  
eier Astrid Driva Rødsand  
eier Lene T. Akselsen Larsen

- |          |         |
|----------|---------|
| 87 poeng | 5 utst. |
| 83 poeng | 5 utst  |
| 78 poeng | 5 utst. |
| 76 poeng | 5 utst. |
| 72 poeng | 5 utst. |
| 69 poeng | 5 utst. |
| 63 poeng | 5 utst. |
| 63 poeng | 5 utst  |
| 56 poeng | 5 utst. |
| 54 poeng | 5 utst  |

## Tisper



1



2



3

1. Lyrypa's Topsy
2. Beyla Arnadottir Av Vollakloa
3. Lyrypa's Maja
4. Lyrypa's Qamile Zelda
5. Linesviken's Driva
6. Leinstadhågens Mille Lernæs
7. Lyrypa's Flora
8. Recknagel Olgadanilova
9. Værøy-Daga Av Vollakloa
10. Linesviken's Bera

- eier Iren Storli  
eier Dagrunn Mæhlen  
eier Unni Storli  
eier Kari Gording  
eier Inger Marie Storli  
eier May E. Lernæs Selbekk  
eier Inger Marie Storli  
eier Solvor Melum  
eier Lille Wagtskjold  
eier Inger Marie Storli

- |          |         |
|----------|---------|
| 97 poeng | 5 utst  |
| 84 poeng | 5 utst. |
| 78 poeng | 5 utst. |
| 75 poeng | 5 utst  |
| 72 poeng | 5 utst  |
| 69 poeng | 5 utst. |
| 63 poeng | 5 utst. |
| 54 poeng | 5 utst  |
| 53 poeng | 5 utst. |
| 52 poeng | 5 utst  |

## Veteraner



1. Leinstadhågens Mille Lernæs
2. Eriksro Magiska Moxy
3. Heike Av Vinterskogen
4. Storm-Tyrasønn
5. Frontpage Arna Atladottir
6. Lundestugus Linjadatter Alfa Frøya

- eier May. E. Lernæs Selbekk  
eier Unni Storli  
eier Gunn Tove Ormset  
eier Turid Johansen  
eier Dagrunn Mæhlen  
eier Merete Evenseth

- 69 poeng 4 utst.  
68 poeng 4 utst.  
60 poeng 4 utst.  
56 poeng 4 utst.  
28 poeng 2 utst.  
14 poeng 2 utst.

## Valper



1. Jølle Buster
2. Falinn Av Revehjerte
3. Lundeklippe Groa
4. Paluna's Sandar Atlason
5. Karo
6. Kesi

- eier Inger Marie Storli  
eier Alejandra Garcia  
eier Connie Andersen  
eier Hilde B. Lillevold Berg  
eier Cecilie Standal  
eier Liv Olsen

- 54 poeng 4 utst.  
42 poeng 4 utst.  
32 poeng 4 utst.  
31 poeng 4 utst.  
22 poeng 1 utst.  
16 poeng 2 utst.

## Årets Aktivitetshund 2015

Tekst: Komiteen for Årets Aktivitetshund, Elin D. W. Johannessen og Irene Stølan

Årets Aktivitetshund er kåret for tredje gang i Norsk Lundehund Klubb. Det kåres Årets Aktivitetshund 1.-3. plass, med utdeling av priser under spesialutstillingen.

## Resultater

Vi gratulerer Ålvisheim's Nauma Livesdotter med 1. plass og tittelen Årets Aktivitetshund 2015 i Norsk Lundehund Klubb!

Vi gratulerer også Dykebo's Rosen Elfi med 2. plass og Tuva fra Vågen og Vingheias Saga med delt 3. plass!

## Også gratulerer til alle øvrige deltagere med fine resultater!

Plass	Hund	Fører	Antall starter	Poengsum
1	Ålvisheim's Nauma Livesdotter	Ida Skarkerud	4	125
2	Dykebo's Rosen Elfi	Elin D. W. Johannessen	4	120
3	Tuva fra Vågen	Ida Skarkerud	3	85
3	Vingheias Saga	Gunn Tove Ormset	11	85
4	Leinstadhågens Mille Lernæs	May Elisabeth Lernæs Selbekk	3	50
5	Dunderdalens Iver	Astrid Rødsand	9	45
6	Hekla B1	Elin Mariboe Hovde	1	25
7	Lundekloens Vinga	Gunn Tove Ormset	3	20
8	Holli	Elin Mariboe Hovde	1	15
9	Lundefoxen's Ariel	May Elisabeth Lernæs Selbekk	2	10
10	Ålvisheim's Torje Livesson	Elin D. W. Johannessen	1	5

## Om årets deltagelse

Det er med stor glede at vi ser en økning av antall påmeldte til Årets Aktivitetshund, med 11 påmeldte for 2015. Også i år har vi valgt å presentere samtlige av hundene som har deltatt, for å gjøre litt stas på hver og en, og vise mangfoldet i aktivitetene. Vi vil spesielt trekke frem **Lundekloens Vinga**, som fortsatt er aktiv i agility, med sine snart 12 år – det står det stor respekt og beundring av!

Årets deltagere har vært aktive innen rallydydighet, agility og blodspor. Til neste år håper vi også å se hunder som har deltatt i aktiviteten Smeller, en forholdsvis ny hundesport i Norge,

der hundene skal bruke nesene og å markere på forskjellige lukter.

## Endringer fra 2015

Noen vil kanskje legge merke til at aktiviteten eggssanking ikke er tatt med i år. Dette handler om manglende reglement og retningslinjer for premiering, noe som gjør det vanskelig å sammenligne med øvrige aktiviteter. I år har også klubbens prosjekthunder fått muligheten til å delta i kåringen, der Hekla har gjort en flott blodsporprøve, med 1. premie. Dette vil være for en prøveperiode, med samme hensikt som for andre lundehunder, å vise frem våre hunder som aktive og med et stort mangfold. Vi håper på flere påmeldinger fra

prosjekthundene til neste år.

## Vi takker for årets deltagelse

Dere er med på å synliggjøre lundehunden som en aktiv og flott rase! Vi oppfordrer samtidig flere til å være aktive med hundene sine i ulike aktiviteter og miljøer. Å starte i konkurranser er kanskje ikke noe alle ønsker - turer, trening og kurs er vel så god aktivitet. Viktigst er samholdet mellom hund og eier. Kos dere med hundene deres og vær stolte av det dere oppnår sammen!

## Vi ønsker alle et aktivt år med lundisene!

### Ålvisheim's Nauma Livesdotter og Tuva fra Vågen, tekst og bilder av Ida Skarkerud



Ålvisheim's Nauma Livesdotter (7 år) og Tuva fra Vågen (2 år) er mine to lundehunder som jeg trener og konkurrerer i rallylydighet med. I løpet av 2015 fikk Tuva opprykk til klasse 2, og Nauma fikk opprykk til klasse 3. Nauma har også fått RL2-tittel. Det er nytt i 2015, at NKK deler ut mellomtittel i rallylydighet, og kravet er at man må få tre førstepremier i samme klasse. Vi hadde en veldig fin helg på Lillehammerstevnet i begynnelsen av mai, da kom Nauma øverst på pallen med maksimal poengsum - 200 poeng, og hun fikk sånn flott rød og blå rosett. Tuva fikk direkte opprykk til kl. 2 samme dag. Det er veldig moro å får gode resultater i konkurranse, det er

belønning for den treningen vi legger ned i hverdagen, og det er det som er det viktigste for oss - å ha en aktivitet som både jeg og hundene trives med. Nå som begge hundene skal opp i neste klasse, kan jeg nok regne med at det blir noen disker igjen. Det har ikke blitt så veldig mye konkurranse på oss dette året, begge hundene hadde valpekull i høst, så da var det drektighet og valper som var viktigst den stunda det varte. Men nå er vi i gang med trening igjen og mål for 2016 er: Delta på flere stevner enn vi gjorde i fjor, og så håper jeg å få Tuva opp i kl. 3 også.

### Dykebo's Rosen Elfi og Ålvisheim's Torje Livesson, tekst og bilder av Elin D.W. Johannessen



Jeg og Elfi har drevet med agility siden 2011, og trener i tillegg litt lydighet. Nå har også Torje kommet på banen og det er artig å trene med to så forskjellige hunder. Elfi er pliktoppfyllende og gjør alltid jobben sin. Torje er kjapp og ivrig, og veldig artig å utvikle innenfor agility. Han går som mellomstørrelse og da er hindrene litt høyere og farta ofte litt større. I 2015 har det ikke blitt så mange stevner, da vi har vært så heldige å få valper etter Elfi og Torje. Men vi rakk et dobbelstevne, der Elfi fikk opprykk til klasse 2 i agility hopp og opprykk til klasse 3 i rallylydighet. Hun har fra før av opprykk i agility. Torje startet i rekruttklassen i rallylydighet og oppførte seg overraskende bra, med god kontakt, til tross for nytt område og forstyrrelser. Etter barseltiden var jeg og Elfi med på et helgekurs med Ghita og Eivind Fossum. Elfi var helt i hundre etter rolige måneder med drektighet og valping. Det er jo fart i damen! Neste kurs er i rallylydighet og da er det jeg og Torje som skal til pers. Jeg liker å dele tida og treningen litt mellom hundene og ser at de nyter å få min fulle oppmerksomhet. Konkurranser er ikke et mål i seg selv, men gir oss noe konkret å jobbe mot. Viktigst er at hundene og jeg koser oss i lag og knytter tette bånd. Dette er noe de liker!



### Vingheias Saga og Lundekloens Vinga, tekst og bilder av Gunn Tove Ormset



Saga er 6 år gammel og debuterte i 2015 i offisielle agilitykonkurranser. Vi trener litt sporadisk for moro, så farten er ikke så stor. Men vi har det morsomt sammen. Saga deltok i flere konkurranser i agility og agility hopp, og høydepunktene var når vi tok en 3. plass i agility på NKK Trondheim og en 2. plass i agility hopp, samt at vi vant et av de tre løpene i den uoffisielle klubbkonkurransen på Orkdal Hundeklubb. Vi er ikke kjappe, men vi kommer oss stort sett gjennom banene uten disk.

Vinga debuterte på offisielle agilitykonkurranser i 2014 som 10-åring. I 2015 har hun som 11-åring kun deltatt på NKK Trondheim og to løp i den uoffisielle klubbkonkurransen på Orkdal Hundeklubb, der høydepunktet var et løp uten disk. Vinga har bestandig foretrukket å ta hindrene i sin egen rekkefølge, og å hoppe over lengdehindret ser hun ikke vitsen i... det kan jo bare gås over. Så et løp uten disk er stort for en gammel dame. Det blir nok ikke flere konkurranser for Vinga, men så lenge hun syns trening er morsomt, så får hun fortsette med det.



### Leinstadhågens Mille Lernæs, tekst og bilde av May Elisabeth Lærnes Selbekk



Mille er fortsatt en aktiv lundehund til tross for at hun ble 9 år i november. Vi liker oss best ute i naturen og er derfor på turer så ofte vi kan både sommer og vinter. Mille har prøvd litt forskjellige aktiviteter. Hun har bronsemerke i lydighet og agility, har hatt opprykk til klasse 2 i rallylydighet og er også godkjent ettersøkshund på hjortevilt. I tillegg har hun trent noe spesialsøk, rundering og apportering. Mille ble klubbmester i agility i Orkdal Hundeklubb i 2015. Hun var også med både på elg- og hjortejakta. Det hun trives best med, er å springe løs sammen med resten av Lundefoxjengen.

### Dunderdalens Iver, tekst og bilde av Astrid D. Rødsand



Dunderdalens Iver er som navnet antyder, en ivrig og aktiv hund. Vi begynte å trene agility da han fylte ett år og rallydydighet da han var to. Iver er lærenem og arbeidsvillig og setter stor pris på trening og aktivitet, men han er også egensindig og må trenes med humor og masse positiv forsterkning. Selv om han synes agility er morsomt, hender det Iver vurderer leken opp mot andre morsomme aktiviteter, les tisper. Tisper i eller i nærheten av løpetid, vil alltid ha første prioritet i Ivers hode. Vi har startet en del agility, men resultatene har hittil latt vente på seg. Iver har en tendens til å ta en liten svingom utenfor oppmålt bane for å hilse på hunder på sidelinja.

Han kommer gjerne på plass igjen, men tråkk over sidelinja innebærer dessverre diskvalifikasjon. Flere stevner har vi vært veldig nære et godt resultat, og jeg har stor tro på at vi snart skal klare å holde oss på matta helt i mål. Uansett har vi det veldig morsomt, både jeg og Iver. I rallydydighet har Iver vært veldig lettlært. Han liker å bruke hodet og blir entusiastisk når vi kommer til treningsbanen. Ute på tur kommer han stadig bort og dytter meg i leggen for markere at han ønsker å trene. I mars skal vi starte vår første rallydydighetsklasse. Det blir spennende. Det er veldig givende å være i aktivitet med hunden sammen med andre hundeeentusiaster. Jeg kan på det sterkeste anbefale å ta med lundehunden på brukshundaktiviteter.

### Hekla og Holli, tekst og bilder av Elin Mariboe Hovde



Hekla fikk 1. plass på blodsporprøve 8.11.15. Hun fikk denne beskrivelsen: "Ung, men sporsikker hund som tar sporet og løser alle momenter uten nøling." Vi øver ferskspor hver dag i skogen, og satser på å få henne godkjent som sporhund bare snøen går igjen.

Holli fikk 3 plass på blodsporprøve 8.11.15 med denne beskrivelsen: " Sporer godt når hun er på sporet, men går av gjentatte ganger. Ringer stort i tapsarbeidet. Fremstår som noe uferdig, men vel verdt å jobbe videre med." Holli har funnet både levende og dødt vilt i sitt liv, og vi øver jevnt og trutt med mål også å få henne godkjent som sporhund.



## Norsk Kennel Klub: Årets rasevinner 2015

Tekst av Dagrunn Mæhlen, Foto Roger Sjølstad, NKK



NKK har sin rangering for Årets rasevinner, hvor flere lundehunder har resultater med BIR og BIM på NKK-utstillinger gjennom året, og får poeng for disse. Ålvisheim's Sol Livesdotter har 3 BIR plasseringer og oppnådde flest poeng for Årets rasevinner hos NKK i 2015.

## NORTHERN BONES KENNEL



Første kull med Lundehundvalper ventes født februar 2016

Foreldrene er N Uch Vingheias Vendelin og EuJW-15 Ullfrigga Lundes Tor

Vi gleder oss til å kunne bidra i arbeidet med å bevare verdens beste og morsomste hunderase.

# Nordisk samarbeidsmøte 23.-25. oktober i Stockholm

Av Turid Helfjord



Deltagere i nordiska møtet. Stående fr v Annika Ågren, Rita Daverdin, Christen Lang, Monika Ölen Krüger, Cecilia Obitz. Sittende fr v Jenni Kaipainen, Turid Helfjord og Eva Linderoth. Foto: Annika Ågren.

På Værøy i 2012 ble det tatt initiativ til et nordisk samarbeid mellom raseklubbene/interesseforeningene for lundehund i form av jevnlig møter der felles problemstillinger blir drøfta slik at felles tiltak kan iverksettes på områder dette er mulig. I 2015 var det Sverige sin tur til å være vertskap for dette møtet. Fra Norge møtte leder i klubben, Rita Dawerdin, leder i avlsrådet, Christen Lang og avlsrådsmedlem Turid Helfjord.

Det er for oss svært inspirerende å møte lundehundentusiaster fra andre land. Dessverre hadde ingen fra Danmark mulighet for å møte denne

gangen, men Finland var representert i tillegg til vertskapet og Norge.

Det er stor interesse for de prosjektene som er satt i gang her i Norge den seinere tiden, både krysnings- og giardiaprojektet. Både Finland og Sverige er rede til å delta med det de kan for å få disse prosjektene gjennomført. Vi arbeider med å få mulighet for å registrere prosjektvalper i et x-register i Sverige, men det er fortsatt ikke klart fra SKK.

Her er referatet fra møtet. Det ble skrevet på svensk og vi håper det er forståelig for de fleste.

## Presentation

Vi inledde møtet med en presentation av oss själva och våra klubbar.

Finska klubben: Jenni berättade att klubben har ca 70 medlemmar, vilket är uppskattningsvis 50 procent av alla lundehundsägare i Finland.

Aktiviteten är låg. De har en medlemstidning i svart/vitt.

Norska klubben: har startat en arbetsgrupp om Giardia. Avelsrådet är mycket aktivt framst med korsningsprojektet.

Svenska klubben: har sedan några år en rätt bra aktivitet.

Klubben har ca 160 medlemmar. Det flesta hundarna finns i södra Sverige. Klubben ordnar en officiell utställning per år samt flera promenader runt om i landet. Klubben har från och med i år övergått till att göra klubbtidningen i A4 format och helt i färg, detta har möjliggjorts genom valpköpare som har tryckeri.

Närmast stora arbete i klubben är att sammanställa uppdateringen av RAS och få det godkänt av SSUK/SKK.

## Frågeformulär

Norge: gör en inventering vartannat år, nästa blir 2016. Formuläret skickas via fylkesombuden som ansvarar för att alla lundehundsägare i respektive fylke får ett formulär samt att de fylls i.

Själva formuläret är numera förenklat och har tonvikt på främst hälsa. Formuläret kan fyllas i och skickas tillbaka via nätet.

Sverige: senaste inventeringen var 2014. I formuläret fanns frågor om ljudkänslighet, kastration och krypta hanhundar. I svaren om ljudkänslighet visade det sig att många hundar är ljudkänsliga. Resultatet visade att det finns ca 180 hundar i Sverige.

Finland: har gjort hälsoenkäter ett par gånger. Senaste gjordes för två år sen och man fick in 31 svar. Oftast svarar bara de som har något problem med hunden. Av de 31 hundarna visade det sig att två hade IL, drygt 25 procent hade hud- och allergiproblem, nästan 19 procent var kryptochida. Det finns cirka 200 lundehundar i Finland.

Efter diskussion enades gruppen om att klubbarna i fortsättningen ska använda det norska formuläret. Det ska kompletteras med några nya frågor, om hanhunden används i avel eller om hunden är kryptochid, om man försökt para tiken och om det lyckades eller ej.

NLK mejlar det färdiga formuläret till övriga klubbar.

Christen Lang berättade att den hundpopulation som finns i dag i världen, stammar från tre individer. Den fjärde linjen är borta för alltid.

Gruppen konstaterade att i både Norge och Sverige används för få hanar i avel.

## Anatomiskt frågeformulär

Norge har tidigare använt sig av ett sådant formulär med omfattande frågor om bl a bett och tår, men tycker inte att det fyller någon funktion numera.

Avlsrådet hos NLK ska ta fram ett förslag till formulär som varje uppfödare ska fylla i för varje valpkull.

Förslaget skickas till de övriga klubbarna.

Svenska avlsrådet har mejlat ut ett utrop till de svenska uppfödarna och vädjat om att de bör annonser sina valpar på klubbens hemsida så att hugade spekulanter faktiskt ser att det föds valpar i rasen.

## Giardia - IL

Problematiken med Giardia diskuterades. Giardia är en encellig parasit som finns hos 40-50 procent av alla hundar, främst hos hundar som kommer från kontinenten. Den sitter på tarmluddet och förökar sig i tarmen. Bäver skulle kunna vara en av värdjuren, smittkällorna.

Det finns funderingar bland medlemmar om att Giardia kan vara en trigger för IL och om man får bukt med Giardia så har man också stoppat IL, men så

enkelt är det nog inte. NLK har med hänsyn till dessa funderingar tillsatt en arbetsgrupp som närmare ska studera Giardia.

Tidigare har man använt Flagyl mot Giardia, numera rekommenderas Axilur (Panicur i Norge).

Substansen i Axilur är direkt riktad mot Giardiaparasiten och ska inte påverka något annat i tarmen. Men om hundens slemhinnor redan är försvagade så kan det påverka hunden.

Kanske bör vi gå ut med en rekommendation om att Giardiestesta valpar som tas in från Danmark och Tyskland samt övriga EU där Giardia finns i större omfattning är i våra länder.

## Korsningsprojektet

Christen Lang redogjorde kort för bakgrunden till projektet. Målet med att korsa in tre andra raser är att öka fertiliteten samt att få ett bättre och stabilare immunförsvar mot främst IL.

Två tikar från vardera rasen av norsk buhund, isländsk fårhund samt norrbottenspets ska användas.

Två kullar är födda. 12 augusti 2014 föddes sex buhund/lundehundvalpar och 13 september 2015 föddes två isländsk fårhund/lundehundvalpar, alla valpar registreras i X-registret hos respektive kennelklubb.

Den första kullen mönstrades av Christen Lang vid NLK:s utställning i Ål i juli 2015. Christen använde sig av ett utvärderingsschema för lundehund.

Alla valpar som föds i den första generationen ska paras med



lundehundar. Hanarna ska paras med stora tikar eftersom kullarna blir større. I næsta generation görs en gallring, endast de hundar som är friske og liknar lundehundar väljas ut för avel.

Man har hittat ytterligere en isländsk fårhundstik på Island som kan vara lämplig att använda, men letar fortfarande efter ytterligere en buhundstik och en norrbottenspetstik.

NLK efterlyser svar på det brev som SLS skickat till SSUK angående korsningsprosjektet.

### RAS

**Norge:** Fick färdigt sitt första RAS 2014. Enligt statistik i norske RAS dör 30-40 procent av antingen IL eller andra mag-tarmsjukdomar.

**Sverige:** 15 av de 224 hundarna i inventeringen 2014 har dött av IL eller andra mag-tarmsjukdomar.

Klubben arbetar på att oppdatere sitt RAS, det har inte gjorts sen 2007. Det ska vara färdigt till årsskiftet 2015/2016. Norske RAS är förebild.

**Finland:** har ett RAS som ska oppdateras næsta år. Klubben ska få svenske RAS när det är färdigt.

### Nya export- og importregler för valpar

De nye reglerna som trädde i kraft i år innebär att de valpar som ska säljas utanför sitt hemland måste rabiesvaccineras vid 12 veckors ålder och därmed kan de inte flytta förrän de är 15-16 v gamla.

Norge är undantaget som fortfarande godkänner import av 8 veckors-valpar utan rabiesvaccinering, men övriga Europa kräver rabiesvaccinering.

Detta innebär höjda omkostnader för oppfödarna som måste ha kvar valpen i ytterligere 8 veckor. Det gäller mat, försäkring och vaccinering.

Annika Å, som i år sålt en valp utomlands, lovade att mejla över de avtal som hon och valpägaren kom överens om till norske og finske klubbarna.

### Organisation, representation og finansiering

I Danmark finns ingen officiell lundehundklubb. Det finns endast rasrepresentanter. Rasen tillhör Spidshundeklubben. Omkring 80 lundehundar finns i Danmark.

Gruppen diskuterade bekymret med att det inte finns någon officiell klubb att vända sig till i Danmark. Man beslutade att NLK tillskriver rasrepresentanterna och oppmana dem att snarast bilda en rasklubb så att representanter från klubben kan delta i næsta års nordiske lundehundträff.

Jenni har endast fått 80 Euro i bidrag från finske klubben, en summa som inte räckte till båtkostnaden ens. Norske og svenske klubbarna enades om att dela på Jennis kostnader denna gång.

Vid nordiske möten ska varje klubb självklart stå för kostnaderna för sine deltagare.

NLK och SLS kommer att oppmana finske og den blivande danske klubben att i fortsättningen stå för sine deltagares kostnader i samband med nordiske träffar samt påtala att det är viktigt att delta på mötena.

### Næsta möte

2016 blir næste nordiske träff förhoppningsvis i Finland 21-23 oktober. Varje klubb ska skicka minst två deltagare till träffen.

### Övrigt

Svenske klubben har inlett ett samarbeide med FunnyBunny där medlemmar via klubbens hemsida kan köpa diverse prylar med en bild på sin egen hund. Både norske og finske klubbarna blev intresserade og Cecilia förmedlar kontakt med FunnyBunny.

Annika Ågren, SLS

# Besøk på lundehund.no

Tekst og grafikk: Ragna Fossen

*De nye hjemmesidene på lundehund.no har nå vært oppe i nesten 10 måneder, og i det vi går inn i 2016 har vi omtrent 2 000 unike lesere per måned. På lundehund.no føres det statistikk over hvilket innhold som blir lest mest. Hva kan vi lese ut av tallene og hva har vi oppnådd?*

Ved lansering av nye lundehund.no hadde vi som mål å fortelle om lundehunden på en god måte, å skaffe nye medlemmer, og å støtte målene i RAS, for blant annet å øke antall lundehunder i Norge samt å stimulere til forbedret helse og dyrevelferd.

Fra oppstarten i mars 2015 frem til årsskiftet har vi hatt 98 785 sidevisninger, og vi har nådd ut til 16 048 brukere. Dette er vesentlig mange flere enn antall eiere av lundehund i dag, så hjemmesidene våre når langt ut over klubbens grenser når det gjelder målgruppe.

Men hva er det egentlig de besøkende leser for noe? Sett bort fra sidevisningene på selve forsiden (23 %), og den aller mest populære kategorien (25 %), er det ganske god fordeling av lesere på det ulike innholdet på sidene.

### Valper og oppdrettere

Det definitivt mest populære innholdet på hjemmesidene er

under kategorien «Valper og oppdrettere», med nesten en fjerdedel av alle sidevisninger på lundehund.no. Mest populært er siden «Valpekull med ledige valper», dernest «Kenneleiere og oppdrettere», og deretter «Valpeformidler». At nettopp denne kategorien er så populær kan tyde på at mange som oppsøker lundehund.no er interessert i å finne ut hvordan man kan få seg en lundehundvalp. Det er sjelden det annonseres valper på sidene, men vi har et elektronisk skjema der man kan sende inn sitt ønske til valpeformidler, og vi har fått inn 113 ønsker via dette skjemaet i denne perioden.

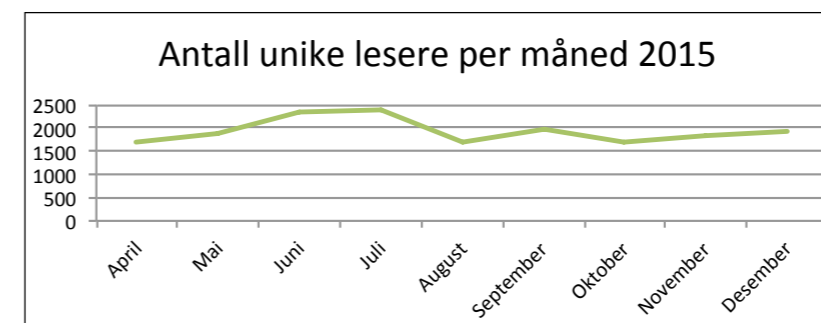
### Helse, stell og føring

Den nest mest leste kategorien på nettsidene er «Helse, stell og føring». Her gir vi konkrete tips

og informasjon om foring, stell og helse for lundehund. Vi har også informasjon om IL tilgjengelig, og ønsker å nå frem til mange ulike målgrupper, både førstegangs-lundehundeiere, og veterinærer som skal behandle lundehund. Mange leser våre foringstips, og mange har lest om IL. Hyggelig er det også at videoene vi har lagt ut fra IL-seminaret i mai 2015 er godt besøkt.

### Om norsk lundehund

Tredje mest leste kategori er «Om norsk lundehund». En viktig målsetning for hjemmesidene våre er å formidle god informasjon om lundehunden i form av både tekst og bilder. Gjennomgående på lundehund.no ønsker vi å vise frem gode bilder av hund og mennesker i samspill, spesielt ønsker vi å bruke gode bilder av barn og ungdom med lundehund. Dette for å fremheve lundehundens gode egenskaper



som familiehund. I løpet av året har vi også endret plasseringen av menyelementet for å gi det enda bedre besøkstall, og statistikken så langt tyder på at endringen har gjort at flere lesere om lundehunden.

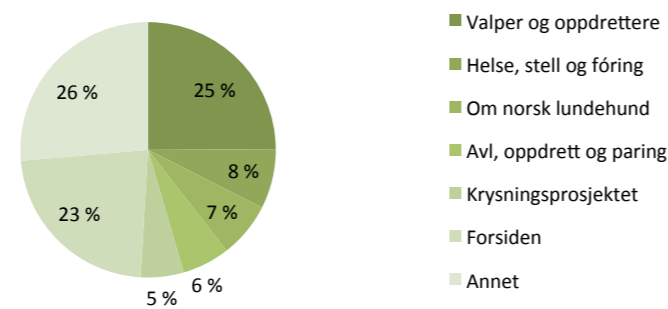
### Avl, oppdrett og paring

Fjerde mest leste kategori er «Avl, oppdrett og paring». Her ønsker vi å stimulere flest mulig med lundehund til å delta i avl med sin hund, og har publisert en rekke tips, huskelister og bruksanvisninger. Vi har vektlagt et enkelt språk og kortfattede artikler for å gjøre terskelen lavest mulig for de fleste, og besøkstallene kan tyde på at mange finner frem til informasjonen vi har lagt ut.

### Krysningsprosjektet

Den femte mest leste kategorien

Populære kategorier: antall sidevisninger  
19. mars - 31. desember 2015



er krysningsprosjektet, et viktig prosjekt for rasen i klubbens regi. Her legger vi ut informasjon og bilder jevnlig, og sørger for at det skal være mulig å følge prosjektets gang. Vi har også lagt en egen knapp til prosjektet på forsiden av lundehund.no slik at det skal være lett å finne. De gode besøkstallene også her tyder på at leserne er interessert i

å lese om prosjektet.

### Hva nå?

Basert på kun tallene kan vi konkludere med at sidene er godt besøkte, og at de mest populære kategoriene ser ut til å sammenfalle noenlunde med målene for hjemmesidene og målene i RAS. I figurene som illustrerer denne artikkelen kan du se tall og statistikk på besøk på de enkelte kategorier, samt at vi har trukket frem noen enkelt-sider som det kan være interessant å følge med på.

Imidlertid er det mange ting som ikke statistikken kan besvare. Vi vet for eksempel ikke om leserne finner alt det de leter etter, og vi vet ikke om artiklene oppfattes som gode.

Vi har også som mål i løpet av 2016 å etablere egne «ofte stilte spørsmål»-sider på lundehund.no. Vi legger derfor ut en elektronisk spørreundersøkelse på lundehund.no der vi ber besøkende om tilbakemelding. Vi oppfordrer alle klubbens medlemmer til å gå inn på lundehund.no, finne spørreskjemaet, og gi sin tilbakemelding der. Tilbakemeldingen er anonym, og vil bli brukt til å forbedre innholdet på lundehund.no.

Antall visninger for noen populære sider  
19. mars - 31. desember 2015



\* menyelement fra krysningsprosjektet

# Vilken personlighet har din hund?

Syftet med ett BPH (Beteende- og Personlighetsbeskrivning Hund) är att få reda på hur just din hund reagerar och hanterar olika situationer som kan uppstå.

Text: Ida Lindström. Foto: Mary Kvarnström\*

Utifrån vad din hund visar vid de olika momenten så kan du få en uppfattning om vilka starka sidor din hund har eller när den behöver lite extra stöttning och oppmuntran.

BPH är till god hjälp för rasklubben, hunduppfödaren och även dig som ägare. Den beskriver mentaliteten hos sällskapsdjur, tilltänkta avelsdjur och arbetade hundar. Varje BPH bidrar till en ökad kännedom om rasens egenskaper.

### Vad finns det för krav för att få göra ett BPH?

BPH är anpassat för alla hundar så länge de är över 1 år, id-märkta och vaccinerade. Ägaren eller föraren ska vara medlem i länsklubb eller i en special/rasklubb.

### Förkunskaper behövs det?

Nej, inga förkunskaper behövs, testledaren ger dig instruktioner om hur du ska gå tillväga vid varje moment. Det finns inga krav på att man ska ha en lydig hund. Vill du inte ha hunden lös så är det okej att den har lina på sig. Ett BPH tar cirka 30 minuter att genomföra.

## DESSA MOMENT INGÅR

Utförligare beskrivning finns att läsa på SKK:s hemsida.

1. FRÄMMANDE PERSON – Här tittar man på hundens kontaktbenägenhet med en främmande människa och hur glad den blir vid ett möte.

2. FÖREMÅLSLEK – Både ägare och testledare leker med hunden.

3. MATINTRESSE – Hunden får ta olika typer av godbitar ut burkar vars lock är öppna eller olika hårt åtskruvade. Syftet är att se hur villig hunden är att jobba för att nå sina godisar.

4. ÖVERRASKNING – En siluett av en person reses hastigt upp framför hunden när den kommer gåendes. Här tittar man på om hunden blir arg eller rädd, men också hur lätt den har för att övervinna negativ känsla.

5. SKRAMMEL – En metalltunna med en kedja i ger ett högt skramlande ljud som startar när hunden närmar sig.

6. NÄRMANDE PERSON – En person klädd i konstiga kläder närmar sig långsam hunden. Vid ett visst avstånd stannar människan och hunden släpps fram för att undersöka och ta kontakt.

7. UNDERLAG – Hunden och föraren går över avvikande underlag.

8. SKOTT (valfritt) – två skott skjuts cirka 50 m från hunden.

Dragi kollar in matstationen

\* Artikkelen er gjengitt med tillatelse fra SLS/Lundehunden nr 4 - 2015





Dragi testas på underlag

När hunden har genomgått alla moment gör beskrivaren en sammanfattning av hundens agerande. Resultaten av BPH finns sedan att läsa på avelsdata på SKKs hemsida.

Ju fler vi är som kan göra BPH ju bättre beskrivning kommer vi få på vår ras mentalitet. Med hjälp av BPH kanske vi i framtiden kan undvika att avla på djur som har en avvikande mentalitet, till exempel extrem rädsla.



Mary Kvarnström, ägare till Frontpage Jösta och Trollfjord Dragi:

*Varför valde du att gå BPH?*

Det var lite skoj att få bekräftelse på det jag trodde jag hade i andra ändan av kopplet.

*Fick du en annan förståelse för dina hundar som individer efter BPH?*

Nej, BPH:t bara bekräftade vad jag trodde om mina hundar som individer. Det var också roligt att få »skottfastheten« på papper så att säga.

*Hur uppfattade du momenten och var det något speciellt du tänkte på när du gjorde BPH?*

Tänkte inte på något speciellt under tiden jag gjorde BPH:t, försökte vara koncentrerad på mina hundar och göra ett bra jobb och vara ett stöd för dem.

De fungerar bra i det vanliga livet som stadshundar och BPH-momenten bekräftade det jag redan visste. Det var ju lite pirrigt, för här går man en bana och det är något helt annat än daglig aktivitet och varje hund gick enskilt och hade inte stöd av övriga flocken.

Dragi vid skramlet



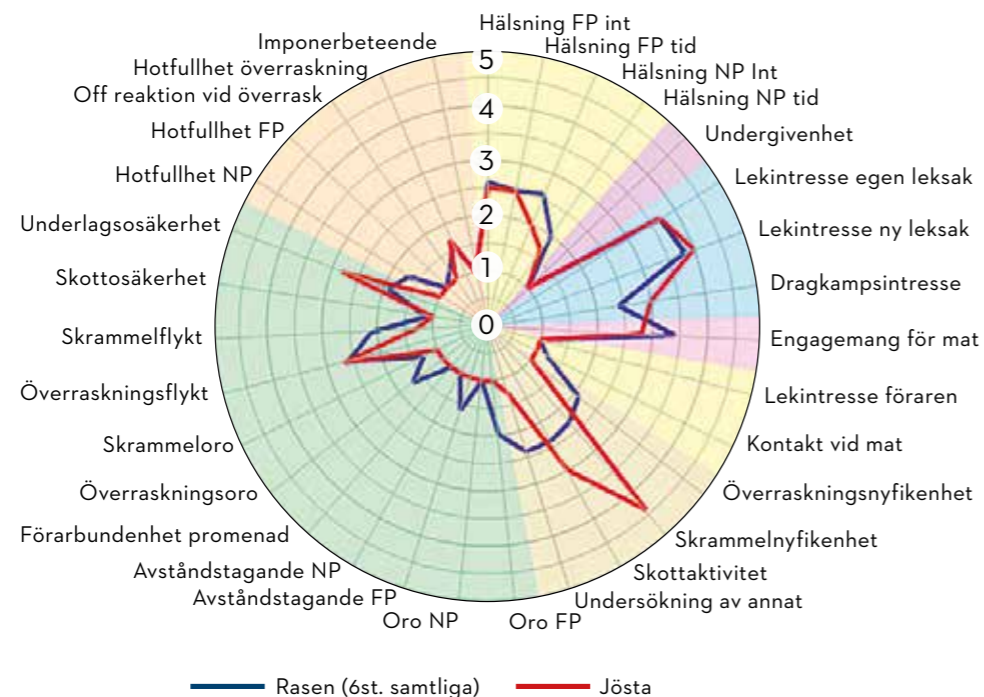
Trollfjord Dragi & Frontpage Jösta  
Stort tack till Mary Kvarnström för bilder och att jag fick låna Jöstas diagram.

Moment	RM	HM	Avvikelse
Hälsning FP int	2,7	2,5	-0,2
Hälsning FP tid	2,6	2,5	-0,1
Hälsning NP Int	2,6	2,0	-0,6
Hälsning NP tid	2,1	1,7	-0,4
Unggivenhet	1,0	1,0	0,0
Lekintresse egen leksak	3,5	3,7	0,2
Lekintresse ny leksak	3,4	4,0	0,6
Dragkampintresse	2,1	3,0	0,9
Engagemang för mat	3,5	2,8	-0,7
Lekintresse föraren	1,0	1,0	0,0
Kontakt vid mat	1,3	1,0	-0,3
Övrraskningsnyfikenhet	1,9	1,0	-0,9
Skrammelnyfikenhet	2,5	4,4	1,9
Skottaktivitet	2,4	3,0	0,6
Undersökning av annat	2,4	1,3	-1,1
Oro FP	1,5	1,0	-0,5
Oro NP	1,0	1,0	0,0
Avståndstagande FP	1,4	1,0	-0,4
Avståndstagande NP	1,0	1,0	0,0
Förarbundenhet promenad	1,1	1,0	-0,1
Övrraskningsoro	1,8	1,0	-0,8
Skrammeloro	1,5	1,0	-0,5
Övrraskningsflykt	2,7	2,7	0,0
Skrammelflykt	2,0	1,3	-0,7
Skottosäkerhet	1,1	1,0	-0,1
Underlagsosäkerhet	1,9	2,8	0,9
Hotfullhet NP	1,1	1,0	-0,1
Hotfullhet FP	1,0	1,0	0,0
Off reaktion vid överrask	1,1	1,0	-0,1
Hotfullhet överraskning	1,7	1,7	0,0
Imponerande beteende	1,0	1,0	0,0

RM = Rasmedelvärde, HM = Hundarnas medelvärde

#### Förklaring av färgkodning

Hälsning
Unggivenhet
Lekintresse
Matengagemang
Förarkontakt
Nyfikenhet
Rädsla/osäkerhet
Hot/aggressivitet



Ett spindeldiagram där den röda linjen på ett eller flera ställen går in till diagrammets mitt (värde 0) innebär att hunden har avbrutit ett eller flera moment eller hela beskrivningen.

Detta är diagrammet över Frontpage Jösta BPH. Här går det att utläsa hur han har reagerat i de olika situationerna.

## Tips om tannstell

fra Gunn Tove Ormset

Fikk nettopp et tips fra Siv Kvarnström mens vi pratet om tannstell på lundehunder:

Det er jo ikke alle som enten får til eller prøver ordentlig med tannkost, og tannskraper bør man jo håndtere med forsiktighet så man ikke skader hundene.

Mikrofiberfingre har vært et alternativ, men de er i grunnen uforholdsmessig dyre.

SÅ TIL TIPSET:

**Potethansker** eller **skrubbhansker** kan du finne i velassorterte husholdningsavdelinger eller hos f.eks Clas Ohlson eller Jula. Se på hjemmesidene, så finner du nærmeste butikkutsalg.

Har man flere hunder kan de jo til og med fargekodes (har ikke sjekket tilgjengelig antall farger da...)



Bilde fra Julas nettsider

# Et eventyr i tre deler

## - om lundehunden Ask

Fotos av artikkelforfatterne og Google

### Del I - Bakgrunnen

#### Av Christen Lang

Som alle eventyr begynner også dette for lenge siden. Jeg har alltid vært opptatt av og glad i dyr. Som enebarn følte jeg meg nok noen ganger ensom og da var dyrene alltid gode venner å ha.

Jeg fikk min første hund da jeg var 10 år gammel og siden da har hunder og hundesport hatt en stor betydning i mitt liv. Da jeg første gang fikk se lundehunder ble det kjærlighet ved første blick. Jeg kan fortsatt huske det sterke inntrykket de gjorde på meg.

Sammen med min mor drev jeg oppdrett av rasen i nærmere 20 år. Dette var i en periode av rasens historie der den var særlig sårbar. Det var bare 60 lundehunder i verden da vi startet vårt oppdrett. Vi hadde ett stort og regelmessig oppdrett i disse 20 årene og jeg er stolt over at vi derved har bidratt til at vi i dag har denne unike rasen.

Etter at jeg sluttet som aktiv



oppdretter av lundehund har jeg vært tilknyttet rasen som mangeårig medlem av klubbens avlsråd. Jeg har også holdt en rekke dommer- og oppdretterkonferanser om rasen i Norge og ellers i verden.

Som dommer har jeg dømt rasen i mange land. I 2009 var Jorunn og jeg i USA der jeg dømt ved Sir Francis Drakes kennelklubbs store utstilling for alle raser i San Rafael i California. Samtidig dømt jeg den amerikanske lundehundklubbens spesialutstilling og holdt en konferanse om rasen for de amerikanske dommerne og oppdretterne.

Det var nå avdøde Sharon Pederson (kennel Cliffhanger) som hadde invitert meg til USA og etter utstillingen ble Jorunn og jeg invitert til å bo hos henne en uke på en idyllisk liten vingård. Vi hadde en flott uke sammen og det ble mange samtaler om lundehund.

Sharon kunne fortelle at det ennå fantes et par lundehunder i USA som bare hadde amerikanske hunder i flere generasjoner tilbake i stamtavlen og vi kom til at det ville være interessant å prøve å få tappet sæd fra en slik hund for å bevare disse genene for fremtiden.

Når det gjelder Norsk



Lundehund så er det den sterke innavlen i rasen som er den viktigste utfordringen vi står overfor for å prøve å bevare rasen. Det vi må jobbe for er at vi ikke mister flere gener. Det har vi ikke råd til og det kan føre til katastrofale følger på sikt.

Ved hjelp fra dyrlege og oppdretter av lundehund Susan Torgersen fikk vi tappet sæd fra hannhunden Midnattsol Hrafn som har amerikanske hunder i 4 generasjoner tilbake i stamtavlen. Og ved god hjelp fra Ingvild Espelien kom sæden tilslutt til Trondheim der den ble lagret hos Geno fryselager på Halsteinsgården.

Jeg har betalt alle utgifter til dette, det har kostet en god del penger, men for meg er det et non profitt opplegg der hensikten har vært å være med på å bidra til å bevare Norsk Lundehund for fremtiden.

## Del II – Eir og iskalde amerikanske prøverør; Kunne dette bli noe?

Av Hanna Gautun

En ettermiddag Odd Reidar og jeg satt i bilen ringte Christen meg og spurte: «Hanna, kan jeg ikke få benytte en av dine tisper i et forsøk med den amerikanske sæden? Vi har hatt så mange ulike planer for den som ikke har blitt noe. Det er på tide at vi får testet dette nå». Etter en kort diskusjon kom vi til at vi kunne prøve vår Eir som da var nesten 2.5 år gammel. Planen var uansett å ha valper på henne denne høsten, hun ventet løpetid, og hun har ikke så mange aktuelle kandidater i Trøndelag. Valget falt derfor på henne.

Men.... Eir har til nå hatt ganske utydelige løpetider med svært lite blod. Toppen på en løpetid anses ofte å falle 11 dager etter 1. bloddråpe. Ville vi klare å treffe rett tidspunkt? Opptint sæd er ikke vital like lenge som fersk sæd. Det er derfor mye mer kritisk å treffe tiden når tisper er mest fruktbar. Vi

kontaktet derfor veterinær Geir Inge Relling ved Heimdal Dyreklinikk relativt kort tid etter at Eir hadde begynt å hovne opp. Han var klar på at kun blodprøve ville gi godt nok svar. Og slik ble det. Eir avga litt blod og vi fikk vite at løpetiden så vidt var begynt. «Kom igjen om 5 dager, dvs på mandag». Søndag var Eir veldig hoven og stilte seg fint opp for en kjekk lundegutt i nabolaget. Kunne tiden være rett rundt hjørnet? Ny prøve mandag ettermiddag- og enda en på fredag morgen. Da lød beskjeden at toppen ville bli på søndag morgen og Relling var på fjellet og jaktet! Jaha... Problem? Neida! Geir Inge avbrøt jakten uten videre for å stille opp. Jeg kjørte så til Geno på fredagen for å hente det jeg trodde var 3-4 tynne strå i en nett liten termos for at disse skulle lagres



på klinikken til søndag. Alt er ikke nødvendigvis slik man tror. Jeg fikk utlevert en ståltank på 25 liter med flytende nitrogen med 10 rør på 45 cm. Tanken ble «sikret» bak i bilen (!) og med vinduene på gløtt kjørte jeg i lusketempo til klinikken.

Det ble to inseminasjoner. En søndag morgen og en mandag morgen. Eir sto som en støtte på bordet og sjarmerte alle. Det ble igjen en del sæd som ble kjørt tilbake Geno for bruk ved en senere anledning. Så var det bare å vente... Etter et par uker dalte appetitten til Eir. Morgenkvalmen holdt seg lenge, men ellers var det ikke så mye se. Etter fem uker var det imidlertid liten tvil – Eir ventet valper! På dag 56 fødte hun én hannvalp på 212 g som har fått navnet Ask. I skrivende stund er han drøyt 8 uker og reiser snart ut i verden.

Det ble jo ikke så stort utbytte i denne runden, men vi håper at Ask vil kunne videreføre sine gener til nye lundehundvalper når tiden er inne. Vi vil følge ham tett og håper han får et langt og godt liv uansett.



## Del III – Ask har kommet hjem!

Av Lille Wagtskjold

Om kvelden den dagen Ask ble født tikket det inn en tekstmelding med bilde av en liten valp, fra en glad og lykkelig oppdretter. En nydelig liten guttevalp med hvit krage rundt hele halsen! Hvor skal han vokse opp, mon tro? Ikke tenkte vi da at det skulle bli hos oss. Christen visste jo at vi hadde mistet Gunvald, beagle-gutten vår, noen måneder tidligere, og han tenkte nok at vi da kanskje hadde både hjertrom og husrom til en ny, liten guttevalp nå. Og så en kveld kom der melding fra Christen, om vi kunne tenke oss å gi Ask et hjem?

Jon og jeg tenkte litt etter; vi savnet jo Gunvald, samtidig som vi kjente godt til å ha tisper og hannhund under samme tak! Vi kom ganske fort frem til at vi skulle gi Ask et hjem hos oss, sammen med beagle-tanten Kira og lunde-tanten Daga.

I slutten av januar ble flybillett tur/retur Bergen-Trondheim bestilt, og etter litt ekstremvær-utsettelse møtte jeg Ask for første gang. Han oppførte seg eksemplarisk både i bilen på vei til flyplassen og inne på terminalen, ikke et knyst var å høre. Oppdretter Hanna hadde gjort en kjempegod jobb med å trene på både bilkjøring, burtrening og flybag. Men da flyet begynte å bevege seg ut på taxebanen syntes Ask at det var nok! Denne (u)lyden skulle han ha seg frabedt! Han stilnet ikke før flyet var kommet opp i marsjhøyde og flatet ut. Under nedstigningen var han musestille og lå og kikket ut gjennom

hullene i bagen, tiltross for turbulens og kuling.

Etter bilturen fra Flesland tok Ask sitt nye hjem i øyensyn, sjekket alle kriker og kroker og løp etter tantene. De syntes det var morsomt med denne rakkeren, men hoppet opp i sofaen når han ble litt vel voldsom av seg. Han ble akseptert med en gang.

Kira satte seg fort i respekt med sin kraftige stemme, men er samtidig veldig flink med dempende signaler til valpen. Daga har tatt rollen som oppdrager og tar ham mer i skole. Det var lett å se hvordan Ask knyttet seg mer til Daga fra første stund. Daga er utrolig fin med ham, og oppdrar ham med vennlig, men bestemt mine, og hun er veldig flink å leke med ham.

Ask har falt fint inn i husets rutiner, og er nysgjerrig på alt og alle. Små lufteturer i nabolaget med biler og trafikk, og rolige småturer i skogen er kjempegøy, selv om han må skjenne litt på fremmede hunder vi møter.

Det beste var likevel da vi dro til hytta og Ask fikk springe



løs med begge tantene. Der er tomten inngjerdet og trygg for små valper (og store beagler som helst vil ut og gå på jakt....). Hyttetomten er naturtomt med lyng og gress, steiner, røtter og trær, og ganske bratt og ulendt. Der var litt snø her og der også, så det er ganske variert natur for en liten valp. Og aldri har vi sett en så liten valp med sånn utrolig kroppskontroll! 11 uker gammel hopper og springer han fortere i naturen enn vi klarer å følge med og klatrer opp og kryper ned som om han aldri har gjort annet i livet. Alt under kyndig oppsyn av gamletanten Kira som helt opplagt er "utesjef".

Trapper er intet hinder for den gutten, hverken inne eller ute. Og tante Daga har vist ham alle de fine hulene på tomten som de kan krype inn i, og roten under kirsebærtreet som hun ennå ikke synes hun har fått til helt slik som hun vil.

Ask sier bare en ting før han slukner i hundesengen: "Gøy på landet!"

Det blir spennende å følge ham videre i livet.

# LUNDEFUGLENS REIRGANGER OG HUNDENS STØRRELSE

Noen opplysninger i forbindelse med Finn Lunds innlegg i Lundehund-nytt nr 4 2015

Tekst og foto/bilder: Roar Torsteinsen

At meningene om Lundehundens størrelse er forskjellig er ikke noe nytt tema. Det som er sikkert er at dagens hunder er noe større enn tidligere. Dette har i alle fall to grunner. Det ene er at valper og unghunder fores med sterkt vekst fremmede for, det andre er dommere som ikke var så sikker i sin sak hadde lett for å premiere de største hundene. For stammens sunnhet og helse er det vel ikke til skade, men på utstillinger er det jo standardens mål som skal telle, selvsagt med samme slingringsmonn som på andre detaljer.

Den første dokumentasjon som sier noe annet enn "liten hund", er et brev fra lensmannen på Værøy som i 1940 skriver til Christie at hundene veide 5-6 kg. Standarden fra 1943 oppgir ikke vekt, men størrelse: Tisper 30-34 cm. Hanner 32-36 cm.

I standarden 1976 er målene satt til: Tisper 32-35cm. Hanner 35-38 cm. Her er det tatt med anbefalt vekt: Tisper ca. 6 kg. Hanner ca. 7 kg.

Før 2006 foretok klubben en rekke mål og vekt kontroller av mange hunder. Dette arbeidet viste at standardens høydemål var riktig, men vekten var for lav på hanner. Ved siste revisjon av standarden foreslo jeg at vi burde gå opp i vekt på hannhunder til 7,5-8 kg. Christen Lang satte seg imot dette og fikk gjennomført at 7 kg ble stående i standarden.

Finn Lund sine opplysninger om den noe forunderlige måten å måle hundens størrelse på var ny for meg. Hvor i all verden har

dommerne det fra? Det var i alle fall ikke noe som var tema på noen av dommermøtene klubben hadde mellom 1962 og 2006.

Så litt om måten hundene jaktet på. Vi vet at lundefugl fangst med hund ble drevet mange steder i Norge og på alle Vesterhavsoyene. Fra Island er hunden beskrevet som samme type hunder som ble brukt i fuglefjellene på Helgeland. Fangst metodene kunne vel variere noe etter terrenget som lundene hekket i. Jeg skal holde meg til Værøy hvor jeg har førstehånds kjennskap til hvordan fangsten ble drevet.

Lundefugl er en fjellfugl som er avhengig av å kunne kaste seg ut i luften når den skal lette. På Værøy er det største hekkeområdet Lundeura. Den dekker fjellsiden fra øverst på fjellet til sjøen. Her hekker fuglene bare inne i ura. De øvrige områdene er stort sett meget bratte områder oppe i fjellet, hvor fuglene har gravd ut sine reirganger. Disse områdene er så bratte og ligger slik til at det skal være fjellvante folk for å fangste der. Reirgangene her er ofte så grunne at fugleungene kan nåes med en pinne med krok på. På andre mindre områder kan reirgangene være svært lange, slik at fangst med hund kunne ta tid, men det var en morsom jakt.

I Lundeura er det nærmest umulig å fange fugl uten hund. Om våren når det var fangst på voksen fugl, fanget hundene både ved å smyge seg inn i urgangene og ved at de overrumplet fugler ute på ura. Var det vind som blåste nedover fjellet fikk fuglen problemer med

å komme seg på vingene. Det kunne også være to kranglefanter som ville ha samme reirplass og var uoppmerksom når hunden kom. Under vårjakten var det lite forskjell på hvem som fanget best, tisper eller hanhunder. Om høsten på jakt på ungene (Tola) var de mindre tispene som lettere greide å komme seg inn i ura som fanget best. Små tisper ble omtalt som en god Tolhund.

Hvor Finn Lund har fått tak i teorien om at Lundehunden aldri har gått inn i reirgangene for å hente ut fuglene skulle jeg gjerne vist. Det var inne i reirgangene i ura de fleste fuglene ble fanget.

Jeg har studert hvordan lundehunden tar seg frem inne i ura. Her er det å smyge seg frem mellom og under store steiner. Det som overrasket meg var hvordan hundens anatomi kom til nytte. Ble åpningen lav la hunden seg på siden og ved hjelp av labbenes indre tåkompleks greide den å trykke seg innover. Når hunden skulle snu for å komme ut med fuglen fikk den tak med labbene grunnet sine store utslag i skuldrene. Jeg kunne fastslå at dette var en hund med anatomi som var vel tilpasset sine arbeidsoppgaver.

Ved jakt i jordganger er det riktig at det ikke bare var å vandre inn å hente fuglen. I et slikt område kunne det være mengder med reirganger, noen var godt beskyttet både mot folk og hunder, andre steder var det muligheter. Hundene merket fort om det var fugl til stede og satte i gang arbeid med graving og røsking med kjefoten. Dette kunne jo ta tid, slik at

disse områdene hadde liten betydning som jaktområder.

Finn Lund oppsummerer at det med styrke kan hevdes at lundehunden aldri har vært liten nok til å gå inn i reirgangene, dette er galt. Selv om vi i dag har plusset på noen cm på standarden så ville de fleste tispene greid seg bra. Noen av hannene måtte nok finne seg i å være overflatejegere.

Om dommerne hevder noe annet om størrelse enn det som står i standarden så må de enten ha fått feil opplæring eller så bruker de vel mye synsing.

Min siste lundefugljakt var i 1974 da jeg sammen med NRK lagde TV filmen om Lundehunden. Da jeg ble spurt om å være med å lage filmen, hadde jeg ikke noen hund som hadde vært i Lundeura. Det var med spenning jeg sa ja, kunne

vi få hunden til å jakte? Jeg fant et område med mye jordrotter som vi brukte som treningsfelt. Disse jordgangene er jo små, men hunden jobbet og var tydelig fornøyd med fangsten.

Da vi kom til Værøy for å lage filmen begynte hun straks å ta seg inn i ura og fange fugl. De rette genene var tydelig nedarvet gjennom mange hundre slektsledd.



Lundehunder på jakt i typisk urterreng hvor lundefuglene hekker. Nupen 2 og Ura 1.



Lundi har fanget en lundefugl 1966.



Lundi kommer ut av ura med fangst 1966.



Lord på jakt i vanskelig terreng ca 1955.



Bob leverer Tola til Anne-Lise 1962.



Dommermøte NLK 1974.

## Hva er en rasebeskrivelse?

Fra Avlsrådet har vi fått en oppmoding om å gjengi innledningen i NKKs Dommerkompendium, hefte 2 om grunnlaget for en rasebeskrivelse. Dette vil kunne gi våre medlemmer en god forståelse for hva en rasebeskrivelse er og skal være, og det er ønskelig å vise til en autoritativ kilde for slike rasebeskrivelser. Etter å ha innhentet tillatelse fra NKK gjengir vi her utdraget:

*Rasebeskrivelsen er grunnlaget og utgangspunktet for oppdrett og for bedømmelse av hunder. I tillegg må dommeren ha kunnskaper om grunnlaget for de enkelte bestemmelsene i rasebeskrivelsen. Disse kunnskapene må kombineres med inngående kjennskap til rasens historie, de forhold rasen opprinnelig var framavlet under og ikke minst de arbeidsoppgaver eller den funksjon rasen var ment å fylle. Dessuten kreves det generelle anatomiske og kynologiske kunnskaper og forståelse for atferd og de egenskaper som har gjort hunden til menneskets beste venn.*

En rasebeskrivelse er ingen konstruksjonstegning av en gitt idealhund innen rasen. Ingen rasebeskrivelse sier at hunden skal ha fire ben, to øyne, diverse muskelgrupper, 13 ribbenspar osv. Alt dette tilhører dommerens generelle kynologiske og anatomiske kunnskaper som han bruker ved vurderingen av de egenskapene som rasebeskrivelsen ikke omtaler. F.eks. forklarer ingen rasebeskrivelse forskjellen på trav og passgang. Men dommeren må ikke bare vite hvordan de to bevegelsesformene foregår, han må også vite ved hvilket tempo hunder av den rasen han dømmer vanligvis pleier å slå over fra skritt til trav.

Rasebeskrivelsen er ingen oppskrift, **men en beskrivelse av en allerede gitt rase**. Rasebeskrivelser inneholder svært få eksakte angivelser, og eksteriørbedømmelse foregår da heller ikke etter stoppeklokke- eller centimetermålbetømmelse. Det rasebeskrivelser omtaler er helhetsinntrykk, egenskaper, karaktertrekk, uttrykk, balanse, hårlag og farge for å nevne noen av de viktigste stikkordene som sammen bidrar til en helhetlig korrekt type.

Mange vil hevde at rasebeskrivelsene er runde, omtrentlige og elastiske - og det er de - men innenfor rasens type. Det er med dette som utgangspunkt, kombi-

nert med sine øvrige kynologiske kunnskaper, at dommeren tolker rasebeskrivelsen og foretar sine prioriteringer.

Rasebeskrivelsen har også den funksjonen at **den skal hindre store og raske forandringer** av typen eller vesentlige deler av rasen. Den skal bidra til at enkelte oppdretteres eller utstilleres påfunn og raske endringer ikke får gjennomslagskraft.

Dommeren har gjennom sitt arbeid i ringen en ikke ubetydelig del av ansvaret for rasens utvikling. Gjennom erfaring, kunnskap og bedømmelse påvirker han sammen med oppdretteren i stor grad avlen. Nettopp derfor er det viktig at dommeren er trofast mot rasebeskrivelsen og ikke lar seg lokke av moter og trender.

Det finnes en tendens til at slikt smyger seg inn i en rase og bidrar til store forandringer i eksteriør, temperament eller funksjon. Ønsker man andre egenskaper enn det den aktuelle rasen har, ville det være langt bedre (og også enklere) å bytte til en rase som bedre svarer til ønskene.

**Dommerens og oppdretterens ansvar** er ikke bare en foredling av hunderasene, men i like stor grad å bevare, alltid med en søken etter å konsolidere det gode og

eliminere det uønskete.

De siste årene har det vært en diskusjon om hvorvidt dommerne godtar for store avvikelser fra den typen som er gitt i rasebeskrivelsen. Spørsmålet har vært reist om dommerne mer og mer dømmer de fleste raser over samme lest, dvs. ut fra fallende overlinjer, lange halser og jordvinende trav på bekostning av rasebeskrivelsen og type. De enkelte lands tradisjoner når det gjelder bedømmelse spiller selvsagt inn her. I land der såkalte "spesialdommere" dominerer bedømmelsen av rasen, blir det naturlig lagt vekt på akkurat den rasens særtrekk. I land med tradisjoner for mer konkurransepregete utstillinger og mer bruk av dommere som dømmer alle raser, blir det nok lagt mer vekt på vakre linjer og mindre vekt på rasetypiske detaljer.

**En dyktig dommer** vil gjennom årene revidere oppfatninger og tolkninger av rasebeskrivelsen. Det kan være etter påvirkning fra oppdrettere, dommerkollegaer, dommerkonferanser og ikke minst etter som erfaringsgrunnlaget blir større. Det kreves både tid og langvarig praksis for å få den erfaringen og det brede perspektiv som gjør at man blir en fremtredende dommer.

# Løper med elger

Av Petter Nilsen, tekst og foto

*Vi skriver 31 januar, tittelen er inspirert av filmen "Danser med ulver", og påskeværet?, ja det har allerede kommet hit til solkysten.*

Doffen og Pappse'n elsker som kjent kulde og snø, og riktig norsk vintervær, å det er det ikke mye av her nede i Østfold, og nå hadde vi i tillegg forberedt oss på noen rolige dager, for "feilmeldinga" hadde sendt ut orkanvarsel for ekstremværet Tor, og Doffen hadde vært ute å senka vimpelen, i håp om å redde flaggstanga vår.

"Han Tor var ikke mye å skryte av da Fatter'n, det er jo mere krutt i hårtørker'n te Mammse'n" mener Doffen som ble like skuffet som meg over uteblivelsen av det annonserte "ekstremværet".

Men dagens påskevær, med +8 grader, svak trekk fra syd, og helt skyfrihimmel sendte oss hodestups ut i skogen, så raskt at jeg glemte å ta med min obligatoriske flaske med iste.

Siden is og snø var historie ute i skogen, så ble det langtur, og litt lenger enn planlagt ble det også.

Etter et par timer på velkjente stier, så dukka det opp et nytt hogstfelt av dimensjoner, og det midt i ruteplan vår. Vel... var bare å gå rundt, for gjennom var helt utenkelig. Doffen som ble litt "satt ut" av skadeverket, fant ikke tilbake til stien vår, men Pappse'n som er mer "skogsvant", leta opp noen som jeg var overbevist om var veien videre.

Nå viste det seg at DER tok jeg skikkelig feil!

Det endte opp med at vi tok en kort pause for å orientere oss, å Doffen som tydelig likte det nye turterreng, var ivrig etter å utforske mer av området, for her lukta det elg lang vei.

En liten smak av nista vår roa ned gutten, som tydelig hadde mye på hjerte i dag.

"Du Fatter'n?, nå er det helt sikkert mange som lurar på om vi ikke har med oss sånn GPS sak?". Han

får raskt bekrefte mistanken sin, når jeg opplyser om at den ligger trygt og godt hjemme i skuffen sin. Han ser riktig så fornøyd ut han lillegutt, og smiler litt lurt.... "DU trenger søren ikke noen avansert elektronikk for å gå deg bort du Fatter'n!, det klarer du aldeles utmerket, heeelt av deg selv", sier han som heller ikke vet hvor vi er.

Vi rota rundt lenge der oppe i skogen, i retning mot Degernes, i drøyt 4 timer, uten å komme til en eneste plass vi kjente igjen. Det eneste vi egentlig var sikre på, og ikke minst helt enige om, det var at, finere skogsterreng har vi aldri rota oss bort i.



Vi fant til slutt et riktig "smultronstalle", hvor vi ble enige om å ta dagens medbrakte lunch, eksklusive min iste som sto hjemme på kjøkkenbenken.

Hva kan man ønske seg mer enn en liten fjelltopp langt inne i skogen, helt uforstyrret av folk og fe, med krystallklar himmel, nesten trolske solstråler gjennom furutoppene, skogen lukter av fuktig mose og tidelig vår, å et perfekt vindfall hvor vi bare kan sitte å nyte stillheten.

Man blir lett tankefull når man sitter sånn langt inne i skogen en sånn fin dag, med en liten sulten Lundegutt som lurer på hvorfor vi ikke har vært HER før.

Doffen og Pappse'n har for lengst passert 20.000 km på tur, og vi var kanonsikre på at det ikke fantes en eneste stusselig liten kvadratmeter med skog, som vi ikke hadde sjekka ut her nede på solkysten, men...der tok vi feil igjen.

Doffen gaffla innpå med dagen lunch, å som vanlig, så besto den av ryggfilet av torsk, med jasminris, med blomkålpuré. Han fikk gresk yoghurt med norske "egenplukka" blåbær, som også forsvant som dugg for solen, bokstavelig talt. Når alt var nede, og det var fort gjort, så kasta'n et langt undersøkende blikk opp på meg, med øyne smale som blyantstreker, "har vi senka standarden litt nå Fatter'n?, bruker det ikke å være kaffe, og Bailys til desserten på søndager?". Det var bare for meg å innrømme at vi ikke hadde med oss verken kaffemaskin, eller barskap, og at liten lundegutt fikk nøye seg med litt fiskekraft i solskinn.

Med lunchen vel fordøyd, så planet jeg ut på ryggen i solskinn, å bare nøt skogens ro, noe min firbente



ledsager ikke gjorde.

I dette området hvor vi befant oss, så "kryr" det av vilt, i hovedsak rådyr og elg, "også en og annen Bever da Fatter'n!!".

Det ble fort klart at han hørte "noe", men han klarte ikke å lokalisere det på grunn av vindretningen. Jeg koblet for sikkerhets skyld på lina, sånn "bare i tilfelle at det....".

Han sto så fint at jeg fant frem kamera for om mulig å få noen fine bilder. Han sto med den lave vintersola glinsende i pelsen, og for å få den ultimate bildevinkelen, så krøp jeg under rotvelta som vi hadde sittet og spist lunsjen vår på. Da dukker de opp!, 3 elger som kommer i bedagelig tempo, opp over mot den lille fjellkula som vi har sittet på. De er ikke mer en 50-60 meter fra oss når Doffen får øye på gjengen.

Hvis de tre gjestene våre ikke har hørt et Lundehund hyl før, så fikk de høre nå, og ikke bare et, men en hel rekke av nærmest uhyggelige ulvehyl som bringer tankene tilbake til en fjern fortid. Elgleif, Elgora, og Elgander, oppfatter

raskt situasjonen, endrer retning, og setter av gårde i "elgrav" RETT MOT OSS. Doffen bryter ut i et enda uhyggeligere gledeshyl, da han er hellig overbevist om at det er tre nye lekekamerater som har som største ønske her i verden å leke "kom å fang meg" med en liten Lundegutt. Heldigvis så endrer de raskt retning, og forsvinner bak meg og rotvelta. Det gjør Doffen også, i et par lange lundebys, så forsvinner han over meg og trestammen jeg ligger under, å operasjon elggjemsel er i gang. Det er kun et problem!..... han har skogslina koblet til bokselinningen min..... 10 meter line er veldig fort slutt, når Doff har opparbeidet seg topphastighet. Jeg ser'n ikke, jeg hører'n ikke, men "fy søren" som det svei når lina var slutt. Jeg skal ikke utbrodere den opplevelsen mer en å konstatere at, det er usedvanlig lite komfortabelt å ha buksene så høyt oppe i armhulen.

Et lynraskt forsøk fra min side i å komme seg ut fra posisjonen under trestammen, den var ikke ubetinget vellykka. Når du glemmer hvor du er, reiser deg brått opp!, da er det "tre mot tre" som Doffen senere kommenterte det. Møte med

stammen sendte meg rett ned i mosen, med stryta full av kongler og barnåler. Et nytt forsøk men lina var som en pianoråd, å nå begynte jeg å frykte at Doffen "hang utenfor en fjellskråning".

Mens jeg forsøkte å komme meg løs, så ble lina plutselig slakk, to sekunder med stillhet, så kom en av elgene dundrende forbi meg, og forsvant ut av syne i et lite kratt. Doffen kom som en rakett, under stammen der jeg fortsatt lå med bukselinningen oppe i armhulene, og satte etter elgkameraten sin. Slutt på lina igjen, å den bråstoppen som Doff opplevde der, så absolutt ikke særlig behagelig ut, men adrenalinpumpa gikk tydeligvis på overdrive hos en liten lundegutt, for han rista bare litt på hode, å gjorde et nytt forsøk på å ta opp jakten på Elgleif.

Det var det siste vi så av trekløveret heldigvis. Jeg kom etter mye kaving, en anstendig mengde med kjente, og helt ukjente franske gloser, løs fra min lite flatterende stilling der under rotvelta. Doffen mente jeg ikke så helt stabil ut der jeg dukka opp, "driitkult Fatter'n!!, du så ut som Rambo, når du kom fram fra måsan, med buksene oppunder haka, også spruta det barnåler, og franske verb ut av munnen din!".

Vi "samla" oss litt etter den opplevelsen, før vi traska videre. 50 meter så hadde Elgleif lagt igjen visittkortet sitt, noe Doffen oppfattet som en hyggelig "gest", som takk for leken. Han satte til livs et par av de beste gourmet kulene, med et velbehag som om det var fransk gåseleverpaté.

Vi oppdaget etter hvert at vi nok hadde rota oss ganske mye lenger inn i skogen en vi var klar over. Går man fire timer i feil retning så blir

det langt hjem, og DET blei det.

Nå kommer selvfølgelig mørket klokka halv fem, uansett hvor fint vi har det, og hvor fint vær det er, så det var på med hodelykta, og prøve å holde retningen dit sola gikk ned.

Åjada det ble meget langt å gå i mørket, men ikke alle syntes at det gjorde noe.

Doffen elsker å vase rundt i skogen i mørket.

Jeg hadde forutsett mulighetene for at du kunne bli "svart", så Doff hadde fått med refleksen, og jeg hadde fått med den store hodelykta, av sånn gruvemodell, med batteripakke bak i nakken. DET skulle vise seg ikke å være det best egnede i ulent terreng. Vi rota oss langt inn i et ganske kupert terreng, og endte opp med å måtte hoppe ned for et par mindre skråninger i mørket. Min anbefaling til våre hundvenner som også "vaser" rundt ute i skogen i mørket, den batteripakka bak i nakken er reelt ubehagelig når du hopper!.

Dritten henger liksom et par centimeter etter når du hopper,



og når du lander så kommer batterikassa og klapper til deg i bakhode, i et forsøk på å gi deg hjernerystelse. Doffen så seg helt nødt til å komme med noe trøstende ord når jeg i forbannelse over drittlampa, bøyd noen tyske verb der ute i bekmørket, "Ta det helt med ro nå Fatter'n, du er nemlig så tjukk i hue, at det minst må et bilbatteri til, for å klare å gi deg en hjernerystelse da ser'u!".

Jeg følte stor trøst i de ordene, og som takk for omtensksomheten, så fikk han resten av godizen jeg hadde i lomma.

Jeg må innrømme at det ikke går spesielt fort med meg i mørket, selv med hodelykt, så dagen søndagsutflukt ble på noe i overkant 8 timer, men det var det en av ekspedisjonens medlemmer som ikke hadde noe imot, eller snarere tvert i mot som han sa.

Det blir helt opplagt en hviledag for meg i morgen, men en liten lundegutt har allerede spurt om vi kan ta den tur'n om igjen på tirsdag.



# Heklet dekken til hunden

Her kommer en rettleiding for den som vil lage et dekken til hunden sin.

Av Solveig B. Steinnes, tekst og foto

Det er ikke alle gitt å strikke en genser eller noe annet til hunden. Noen kan ikke strikke, og det er heller ikke så lett å holde greie på strikkepinner og flere farger til en flott mønstret genser. Men hekle kan de fleste, og kan du det ikke, er det lett å lære. Denne modellen er heklet med stor heklenål og tykt garn, så det går rimelig fort å produsere. Selv brukte jeg omtrent fire timer fra begynnelse til ferdig produkt.


## Slik gjør du det:

1. Mål rygg lengde på hunden du vil hekle til. Mål også bredden på dekkenet, fra albuen på hunden på den ene siden, tvers over ryggen og ned til albuen på den andre siden.
2. Legg opp luftmasker til «tråden» er like lang som bredden på dekkenet. Hekle to masker til. Snu arbeidet og hekle staver tilbake. Start to masker fra nålen, og hekle en stav i hver luftmaske. Snu med to luftmasker (første stav) og hekle en stav i hver stav. Fortsett slik til arbeidet er omtrent fem cm kortere enn målt hel lengde på dekkenet.
3. På de neste omgangene blir det en stav mindre. Du starter fortsatt med to luftmasker, men første stav lager du i tredje stav fra kanten (hopp over en stav). Hekle en stav i hver stav til siste stav på omgangen. Snu og gjenta forrige omgang. Fortsett slik til full lengde. Kutt tråden og avslutt dekkenet.
4. Lag bryststykke ved å legge opp så mange luftmasker at tråden måler omtrent 7 cm. Hekle fram og tilbake med staver på samme måte som ovenfor, til bryststykket er ca 12 cm langt. Fell en stav på begynnelsen av hver omgang til bryststykket måler 17 cm. Avslutt ved å klippe av tråden og dra den gjennom siste løkke på omgangen.

## Du trenger:

- Garn av en tykkelse som passer. Heklenål som passer til garnet. Har du ikke tykt nok garn, kan du gjøre som meg, og bruke dobbelt garn.
- Jeg brukte heklenål nr 5 og dobbelt strømpegarn (pinner nr 3). Borrelås eller knapper til å feste endene av bryst- og midjestykke med.

5. Lag midjestykket ved å legge opp en tråd av luftmasker som måler omtrent 10 cm. Snu med to luftmasker til (erstatte første stav) og hekle en stav i hver luftmaske på samme måte som på dekkenet. Hekle slike omganger til midtstykket er ca 20 cm langt. (Eller mål på din egen hund hvor langt dette stykket må være for å passe.) Når stykket er ca 15 cm langt feller du med en stav på begynnelsen av hver omgang slik det er beskrevet ovenfor. Avlutt når stykket er langt nok.
6. Sy fast bryststykket på dekkenet på den ene siden.
7. Sy på midjestykket midt på dekkenet. Mål gjerne på hunden din for å finne riktig plassering for din hund.
8. Hekle rundt kanten av dekkenet med fastmasker. Jeg har valgt å bruke garn som matcher i farge, men kontraster er også fint.
9. Sy biter av borrelås på endene av bryststykket og midjestykket, og tilsvarende på riktig sted på dekkenet for å holde disse på plass. Du kan også hekle hemper på endene, og sy knapper på dekkenet for å holde bryst og midjestykkene på plass.



Ryggstykket blir en firkant som smalner litt bakover.



Bryststykket smalnes og rundes av på enden.



Bryststykket festes på den ene siden av halskanten mens midjestykket syes på midt på ryggstykket.



Hekle rundt kantene med fastmasker.



Fest borrelåsbitene ved å sy dem fast på riktig sted.



Så er Mikkel klar til å gå tur for å teste sitt nye dekken på en iskald vinterdag.

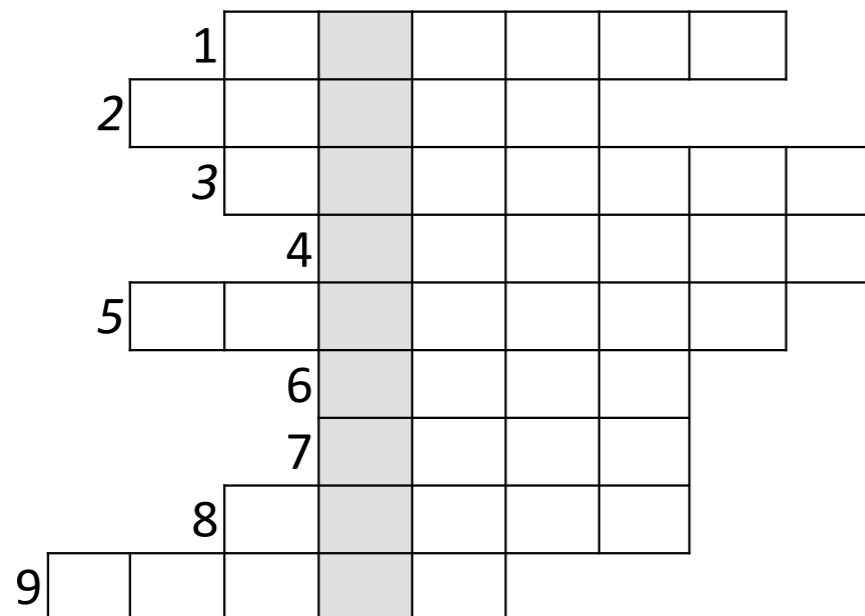
# Lillelunden

## Kryssord 1 2016

Slik løser du kryssordet:

Fyll inn svaret på spørsmålene nedenfor i rutene. I de grå feltene vil det til slutt danne seg et ord.

1. En måte å stå på ski på
2. Guttenavn
3. Gjør du når det kommer ord ut av munnen din.
4. En middels stor norsk hunderase som kan jakte hare, rev og gaupe
5. Fortelling som begynner med «Det var en gang ...»
6. En firkantet boks som går opp og ned med mennesker inni.
7. En fugl som sier UHU
8. Ikke slem
9. En mellomting mellom snø og regn



Vil du være med i trekningen av en liten premie, send inn svaret til [redaksjon@lundehund.no](mailto:redaksjon@lundehund.no) innen 1. mai 2016. Voksne kan også sende inn på egne eller andres barn eller barnebarn.

Løsningen på kryssordet i forrige nummer var: ØNSKELISTE.

Det var svært mange innsendere denne gangen, og den heldige vinneren som ble trukket ut er Megan Robinson fra Ålesund.

Vi gratulerer og sender en liten gave i posten.

## Hundepatruljen kapittel 1:

# De mystiske lysene

Tekst og tegning: Elin Mariboe Hovde



I bygda Tyri har det dukket opp to mystiske lys som flakker rundt i skogen på nattetid. De skremmer både kuer, ville dyr og menneskene som bor der. Noen tør ikke lenger gå tur med hundene sine i skogen av frykt for hva som skjuler seg bak lysene.

Birk og Roya er to snille, men veldig kloke lundehunder, som sammen med sin eier Rolf utgjør Hundepatruljen i Tyri. Hundepatruljen har som oppgave å passe på at alle kan føle seg trygge - både ville og tamme dyr, og selvfølgelig menneskene som bor i bygda. Birk er en stor lundehund hann med fin manke og kraftige muskler. Han er grov i målet, og kan skremme tyver med bjeffingen sin. Roya er ei lita tisper som kommer fram overalt, selv inn i de minste huler, og sammen med eieren sin Rolf, patruljerer disse to hundene veien og skogen i Tyri.

De ser mange ville dyr, både hjort, rådyr, elg, rev og hare. Men hverken Roya eller Birk jager andre dyr. De er opplært til å komme inn på plass til Rolf når de ser dyr, slik at dyrene ikke blir skremt.

I kveld er Hundepatruljen ute og går etter at det har blitt mørkt. De går uten lykt, for slik å se etter de mystiske lysene. Både Birk, Roya og Rolf har utmerket nattsyn. Birk og Roya snuser både her og der, men finner ikke noe de varsler på. Ikke ser de spor av annet enn rådyr og rev heller, og de er i ferd med å gi opp for kvelden, da Rolf plutselig stopper og hysjer på hundene.

Roya og Birk blir stående og lytte. Inne mellom grantrærne langt borte kan de se først ett lys, så ett lys til som beveger seg mellom trestammene. Men så blir de borte igjen.

Rolf kobler hundene og begynner å gå i den retningen der han tror de så lysene. Det er sent på høsten, og et tynt lag med snø har lagt seg i skogen. Det knirker litt når Rolf går, men fra den kanten de så lysene hører de ingenting.

Plutselig setter Roya i å knurre. Rolf og Birk ser og ser, men de kan ikke se hva det er Roya reagerer på. Da sveiper det en luftstrøm over de, og Birk hopper opp for å gripe tak i det som kommer over dem.

I neste øyeblikk er det borte. - Hva var det, hvisker Rolf og ser ned mot hundene. Men vent litt - her er bare en hund - Roya har slitt seg, og hvor er hun? Rolf har ikke lyst til å rope på henne, for da vil han gjøre seg til kjenne for de som eventuelt er foran dem. Han hvisker til Birk: - Finn Roya! Birk begynner å søke. Først går han litt tilbake fra der de kom fra, men så setter han fart mot der de så lysene, og nå sporer han godt.

Det blir mørkt i skogen uten lykt, og Rolf risper seg opp på kvister og bark. Da plutselig står Roya foran dem, og hun gir tydelig tegn om at hun vil de skal følge henne. Rolf kobler henne, og så er de i gang på et spor i skogen. Rolf merker at pulsen stiger - han vet ikke om de er på sporet av lysene, eller hva det er de følger.

Da stopper med ett Roya og graver litt i lyngen. Rolf kan ikke se hva det er, og må motvillig tenne lykta si. I lysskinnet ser han at lyngen er rød, og snøen på stedet er sparket opp. Roya er også rød på labber og rundt snuten. Hva i alle verden er det de har funnet?

*Forts. i neste Lundehund-nytt*

# Lundehunder på islandsk

Tips fra Bård Mathias Andersen

Medlemsbladet til den islandske kennelklubben Sámur presenterer Norsk Lundehund i en større artikkel i sitt siste medlemsnummer i 2015. Samtidig omtales også vårt arbeid med krysningsprosjektet.

Du finner en on-line utgave av bladet på Islandsk kennel klubb sin hjemmeside på adressen [www.hrfi.is/saacutemur.html](http://www.hrfi.is/saacutemur.html).

Hjemmesiden har også mulighet for engelsk oversettelse hvis du vil orientere deg litt om islandske hundeforhold.



2015 var et flott valpeår med 86 levende valper født. De to valpene over er fra Paluna´s kennel og fotografert av Liv Skjervik, mens på bildet til høyre deler Daga tyggeleke med vesle Ask. Foto Jon Wagtskjold.

# Nytt fra Oslo

Tekst og foto: Ragna Fossen



Øverst fra venstre: Liam og Mariann, Scilla og Brit, Nanna og Even, Balder og Ragna, Goggen og Torkel, Nederst fra venstre: Audun med mopsen Frank, Iver og Astrid, Sune og Marthe, Exon og Ann Kristin, og ytterst på rekka Balder og Geir. Tesla med familie var ikke tilstede da bildet ble tatt.

Lørdag 6. februar hadde vi et lundehundtreff på Sognsvann med hele 10 lundehunder. Det er alltid stas å møte så mange lundehunder og hyggelige lundehundeiere, selv om det var glatt, tåkete og ganske dunkelt vær denne lørdagen.

Flere hadde tatt turen fra området rundt Oslo, blant annet var både Drøbak, Nesodden, Fetsund og Lillestrøm representert. Takk for turen alle sammen.

Neste lundehundtreff i Oslo blir på Ekeberg 2. april, følg med på Facebook eller ta kontakt med fylkeskontakt Ragna.



## Nytt fra avd Trøndelag



Benjamin Edvardsen med Ynne og Maipo (Lyrypa's Modolf).  
Foto Dagrunn Mæhlen

Hei alle,

Nytt år, nye muligheter! Det er allerede merkbart mer lys om dagen og det blir bare mer for hver dag fremover.

**For Avdeling Trøndelags del** ble året 2015 avrundet med den årlige julelunsjen på Øye Grendehus i Melhus den 29. november. For undertegnede del ble det ikke noen deltagelse der i år da vår Eir bestemte seg for å føde en fin liten hannvalp nettopp den dagen! Vi måtte dermed nøye oss med rapporter derfra i år.

**Opplegget** var som tidligere år med oppmøte kl 12.00 med tur for de som ønsket det. Inne ble det i mellomtiden dekket opp med medbragte herligheter slik at alle kunne samles til lunsj etter turen. I år var det lotteri, der pengene satt løst og vinnerjansen var høy. Til sammen deltok 17 tobente og 9 firbente på arrangementet.

**Så snart vi rundet 2016** startet klubben opp med en ny hundetelling. Dette er en aksjon klubben har hvert annet år for å kartlegge hvor mange hunder vi har i Norge og hvordan det går med dem. Ikke minst er det viktig at all kontaktinformasjon blir oppdatert. Dette er et betydelig tiltak i forvaltningen av en utrydningstruet



rase. I Nord-Trøndelag er det Unni Hofstad som har ansvar for tellingen, mens avdelingens styre står for tellingen i Sør-Trøndelag. Du vil mao høre fra noen av oss i løpet av årets 3 første måneder.

**Avdeling Trøndelag planlegger sitt årsmøte** lørdag 5. mars. Det nye styret vil deretter gå i gang med årets program. Har du forslag til aktiviteter er det bare å ta kontakt! Vi har en felles epost adresse som godt kan anvendes for slikt: nlktrondelag@lundehund.no.

**Da gjenstår det å ønske alle et noe forsinket GODT NYTT ÅR!**

På vegne av styret for NLK, Avd Trøndelag,  
Hanna Gautun

Under: julelunsj for lundehundeiere i alle aldre.  
Foto Rita Daverdin.

## Valpeformidling i NLK

Valpeformidler i Norsk Lundehund Klubb hjelper til med å opprette kontakt mellom valpekjøpere og oppdrettere som har valper til salgs.

Norsk Lundehund Klubb fører statistikk over valpekull. Gi gjerne beskjed til valpeformidler vedr. planlagte kull, valper som er født, når valpene er solgt, og hvor de dro. Dette formidles videre til klubbens ulike kartoteker over hunder og eiere.

De som ønsker valpeformidling gjennom klubben må informere om når paring har skjedd, og med hvilke hunder, for at formidling kan skje best mulig.

Formidlingstjenesten foretar en viss prioritering. Valpekjøperne som har ventet lengst får tilbud om valp først, dersom tidspunktet passer. Det kan eventuelt tas hensyn til eksteriøret om

valpene skal brukes til utstilling, og videre avl, slik at de som har best utviklede ekstratær går til utstillingsinteresserte kjøpere.

Ta gjerne kontakt med klubbens valpeformidler for mer informasjon:

**Liv Skjervik,**  
Sygnaveien 16, 4308 Sandnes,  
Tel 51 67 22 16 / 958 86 117,  
ePost: valpeformidler@lundehund.no



## Annonsering av valper

Mange oppdrettere legger ut bilder av valpene på Facebook. Det er jo kjekt å legge ut nyheten der, men det er ikke alle som har interesse av eller eller tilgang til dette mediet.

Klubben har imidlertid et tilbud som kan være av interesse for oppdrettere og valpekjøpere å benytte:

**NLKs hjemmeside - lundehund.no**

Sammen med redaksjonen for klubbens hjemmeside - www.lundehund.no - har vi organisert en tjeneste hvor informasjon om valpekull legges ut. Web-redaksjonen kan kontaktes på ePost:

**hjemmeside@lundehund.no**



## NLK avdelinger

### Avdeling Trøndelag

Styreleder	Hanna Gautun, Nordahl Griegs vei 12, 7024 Trondheim tel: 72 55 57 85/911 09 116, e-post: hanna.gautun@ntnu.no
Nestleder	Siri Monkan, Trondheim, tlf 915 85 003
Sekretær	Hilde Helgesen, Trondheim, tel: 917 52 254
Kasserer	Gunn Tove Ormset, Fannrem, tel 915 50 998
Styremedlem	Hege Belsvik, Saksvik, tlf 995 59 503
Vara- medlemmer	Trond Åge Seem, Vikhammer, tel: 907 61 364 Oddbjørg Bakk, Kyrksæterøra, tel: 900 61 633
Revisor	Mari Østgaard, tel: 913 42 404
Vararevisor	Claudia Melis, tel: 938 59 351
Valgkomite	Solvor Melum, tel: 412 63 684 May Elisabeth Lernæs Selbekk, tel: 951 48 536 Unni Storli, tel: 404 51 525

### Avdeling Nordland

Styreleder	Karen Elise Dahlmo, Drevja, 8664 Mosjøen, tel: 900 51 420, e-post: ked@dahlmo.no
Nestleder	Eirik Anders Olsen, Bø i Vesterålen, tel: 974 23 074
Sekretær	Ellen Brattbakk, Mosjøen, tel: 481 13 236
Kasserer	Tina Karstensen Fransson, Bodø, tel: 916 34 847
Styremedlem	Janne Haustreis, Trofors, tel: 908 74 359
Vara- medlemmer	Bjørg Skundberg, Trofors, tel: 412 11 153 Tove Bastesen, Sandnessjøen, tel: 915 41 316
Valgkomite	Hermund Brækken, Mosjøen, tel: 992 53 723 Bård Mathias Andersen, Dalsgrenda, tel: 905 85 161 Beate Leirfall Danielsen, Bøstad, tel 951 19 419

## NLK Database

### The Norwegian Lundehund Database collects and maintains all information on Puffindogs worldwide

To keep this database updated on dogs alive or passed away, illnesses experienced and other relevant information regarding the breed, we strongly recommend all lundie-owners to report such information to the database-manager Marc Daverdin, eMail: [database@lundehund.no](mailto:database@lundehund.no). The information will be anonymously used for research, helping prevent illness in the breed.

The database also offers help finding suitable partners when breeding your Lundehund.

This is the official database of the Norwegian Lundehund Klubb. You will find it on the internet at NLK's homepage address <http://www.lundehund.no> or internet-address: <http://daverdin.com/NLK/>.

To be granted access, please contact Mr. Marc Daverdin at the eMail-address indicated above.

## NLK komitéer og utvalg

### Valpeformidler

Liv Skjervik, Sygnaveien 16, 4308 Sandnes,  
tel: 51 67 22 16 / 958 86 117,  
e-post: [livskjervik@hotmail.com](mailto:livskjervik@hotmail.com)

### Avlsrådet

e-post: [avlsraadet@lundehund.no](mailto:avlsraadet@lundehund.no)

Christen Lang, leder,  
Sandviksveien 173,  
5035 Bergen, tel: 909 81 295,  
e-post: [chr-lan@online.no](mailto:chr-lan@online.no)

Hanna Gautun, Nordahl Griegs vei 12,  
7024 Trondheim, tel: 911 09 116,  
e-post: [hanna.gautun@ntnu.no](mailto:hanna.gautun@ntnu.no)

Bård Andersen, Innigarden 23,  
8617 Dalsgrenda, tel: 480 30 585  
e-post: [bard.andersen@gmail.com](mailto:bard.andersen@gmail.com)

Turid Helfjord, Solgløttv 90,  
2848 Skreia, tel: 902 74 775  
e-post: [turid.helfjord@gmail.com](mailto:turid.helfjord@gmail.com)

Torbjørn Lille Wagtskjold, Midtunvegen 1d,  
5224 Nesttun, tel: 909 74 408  
e-post: [lille@wagtskjold.net](mailto:lille@wagtskjold.net)

### Krysningsgruppa

Medlemmene i Avlsrådet

### Hundekartoteket med spørreskjema om hundens helse og vedr. kull og parringer

Gro W. Viken, Humlevegen 20,  
2216 Roverud, tel: 61 29 81 15 / 905 85 277,  
e-post: [groviken@online.no](mailto:groviken@online.no)

### Valgkomite (oppnevnt av årsmøtet)

Gerd Haugen, Midtre Burevei 20,  
3475 Storsand, tel: 32 79 15 70,  
e-post: [ger-ha@online.no](mailto:ger-ha@online.no)

Jan Opsanger, Omvikedahlsveien 51,  
5464 Dimmelsvik, tel: 53 48 17 29 / 995 74 139,  
e-post: [jan.helge.opsanger@gmail.com](mailto:jan.helge.opsanger@gmail.com)

Kari Breistøl, Haugentunet 5 B,  
3560 Hemsedal, tel: 906 10 017,  
e-post: [kari.breistol@nenett.no](mailto:kari.breistol@nenett.no)

### Varamedlem:

Trygve V. Widding, Innlandsvegen 103,  
9020 Tromsdalen, tel: 915 64 204,  
e-post: [trywidd@online.no](mailto:trywidd@online.no)

### Lundebua

Karen-Elise og Jon Dalhmo, Drevja,  
8664 Mosjøen, tel: 75 18 76 64 / 900 51 420

Bestilling:  
<http://lundehund.no/index.php/lundebua> eller  
e-post: [lundebua@lundehund.no](mailto:lundebua@lundehund.no).

### Ansvarlig for klubbens kalender

Hilde Nordtiller, Trondheim,  
tel 976 76 047  
e-post: [nordtiller@yahoo.com](mailto:nordtiller@yahoo.com)

### Ansvarlig for Årets Utstillingshund

Unni Hofstad  
Dagrunn Mæhlen  
e-post: [utstillingshund@lundehund.no](mailto:utstillingshund@lundehund.no)

### Ansvarlig for Årets Aktivitetshund

Elin D.W. Johannessen  
Irene Stølan  
e-post: [aktivitetshund@lundehund.no](mailto:aktivitetshund@lundehund.no)

### Klipparkiv, lundehund i media

Anne Lise Torsteinsen, Brenneveien 67,  
1339 Vøyenenga, tel: 67 13 32 49,  
e-post: [r-tors@online.no](mailto:r-tors@online.no)

### Klubbefakter / materialforvalter

Jan H. Opsanger, Omvikedahlsveien 51,  
5464 Dimmelsvik,  
tel: 53 48 17 29 / 995 74 139,  
e-post: [j-helops@online.no](mailto:j-helops@online.no)

### Arbeidsgruppe foring

Karen Elise Dahlmo og Ellen Brattbakk  
tel: 900 51 420  
e-post: [ked@dahlmo.no](mailto:ked@dahlmo.no)

### Arbeidsgruppe bruksegenskaper og atferd

v/NLK styret,  
e-post: [styret@lundehund.no](mailto:styret@lundehund.no)

### Utsendinger til NKKs representatskapsmøte:

Styret oppnevner to delegater

### Hundekartoteket:

Tove E. og Morten Strandmoe  
Helgerødve 234, 3233 Sandefjord  
Tel 908 54 654

### Medlemskartoteket:

Jon Wagtskjold, Tel 908 61 265  
e-post: [medlem@lundehund.no](mailto:medlem@lundehund.no)

### Klubbens medlemsblad, Lundehund-nytt

Elin Mariboe Hovde  
Dagrunn Mæhlen  
Solveig Bjørkenes Steinnes  
Jon Wagtskjold  
e-post: [redaksjon@lundehund.no](mailto:redaksjon@lundehund.no)

### Klubbens hjemmeside, [www.lundehund.no](http://www.lundehund.no)

Ragna Fossen, redaktør  
Elin Mariboe Hovde, medarbeider  
e-post: [hjemmeside@lundehund.no](mailto:hjemmeside@lundehund.no)

### Norsk Lundehund Klubbs database

Spørsmål, kommentarer og forslag:  
Marc Daverdin  
e-post: [database@lundehund.no](mailto:database@lundehund.no).

## NLK fylkeskontakter

### Finmark

Elin D. W. Johannessen, Breilia 9,  
9600 Hammerfest, tel: 917 62 954  
e-post: elin\_dwj@yahoo.no

### Troms

Merete Evensen, Glimmerveien 11,  
9022 Krokeldalen, tel: 916 44 269,  
e-post: mereteevensen@yahoo.no

### Nordland

NLK avd. Nordland v/styret,  
tel: 900 51 420  
e-post: ked@dahlmo.no

### Nord-Trøndelag

Unni Hofstad, Nermølneveien 10,  
7900 Rørvik, tel: 74 39 38 61 / 952 17 957,  
e-post: unni@hofstad.cc

### Sør-Trøndelag

Avd. Trøndelag v/styret,  
tel: 73 83 70 28 / 911 09 116  
e-post: hanna.gautun@ntnu.no

### Møre og Romsdal

Tove-Ann Lillevik Vatne, Åmdal  
6150 Ørsta, tel: 971 00 129  
e-post: talvatne@hotmail.com

### Sogn og Fjordane / Hordaland

Torbjörg Lille Wagtskjold, Midtunvegen 1d,  
5224 Nesttun, tel: 909 74 408  
e-post: lille@wagtskjold.net

### Rogaland

Liv Skjervik, Sygnaveien 16,  
4308 Sandnes, tel: 51 67 22 16 / 958 86 117  
e-post: livskjervik@hotmail.com

### Aust- og Vest-Agder

Gerd Langenes, Eiketjønnveien 22,  
4640 Søgne, tel: 909 05 070,  
e-post: gerd.langenes@gmail.com

### Buskerud / Vestfold / Telemark

Gerd Haugen, Midtre Burevei 20,  
3475 Storsand, tel: 32 79 15 70  
e-post: ger-ha@online.no

### Hedmark

Geir Morten Jansberg, Norderhaug 26,  
2219 Brandval, tel: 476 26 707  
e-post: gmortj@online.no

### Oppland

Gro W. Viken, Humlevegen 20,  
2216 Roverud, tel: 61 29 81 15 / 905 85 277  
e-post: groviken@online.no

### Oslo


Ragna Fossen, Tyslevveien 4,  
1163 Oslo, tel: 934 12 856  
e-post: ragna.fossen@gmail.com

### Akershus

Alejandra Garcia, Store Landfall øvre 6B  
3025 Drammen, tel: 413 29 367  
e-post: snuppela@gmail.com

### Østfold

Irene Zakariassen, Vardeveien 36,  
1659 Torp, tel 476 50 74  
e-post: irza@outlook.com



## Lyrypa's kennel



Inger-Marie, Unni og Iren Storli  
Tlf: 74160470, 72426600, 74165660  
unnistorli@hotmail.com - iren.storli@c2i.net

## Kontaktpersoner ved mage/tarm problemer

Unni Hofstad, Nermølneveien 10,  
7900 Rørvik, Tel: 74 39 38 61 / 952 17 957,  
e-post: unni@hofstad.cc

Gerd Haugen, Midtre Burevei 20,  
3475 Storsand, Tel: 32 79 15 70,  
e-post: ger-ha@online.no

Liv Skjervik, Sygnaveien 16,  
4308 Sandnes, Tel: 51 67 22 16 / 958 86 117,  
e-post: livskjervik@hotmail.com

## Æresmedlemmer

Norsk Lundehund Klubb har over årene hedret noen få av medlemmene med tittelen "æresmedlem". Æresmedlemmene får diplom fra klubben ved utnevningen, og varig, gratis medlemskap.

Våre æresmedlemmer er:


- Margit Lines Våtvik
- Christen Lang
- Roar Torsteinsen
- Anne-Lise Torsteinsen

## Kennel Lundestugu

Gro W. Viken  
Mob. 905 85 277 / tlf. 61 29 81 15



GOD VINTER & VÅR ønskes fra Navahoos BIRK Yksander, f. 10/2-09 & Paluna's Øydis CENTA Troyadatter, f. 9/4-12.  
Her er de på fugl-safari v/Gjøvik! Med vennlig hilsen til dere fra Gro + FLORA, LINJA, CENTA



Returadresse:  
Jon Wagtskjold  
Midtunvegen 1d, 5224 Nesttun



Töfra Erik I1 feirer fastelavn. Idé og foto Bård Mathias Andersen

