

Lundehund- nytt



Medlemsblad for Norsk Lundehund Klubb
nr 4, desember 2015, 36. årgang



Kennel
VINTERSKOGEN

Tajgan
Samojedhund
Norsk Lundehund

ingvild.espelien@vinterskogen.no
www.vinterskogen.no
tlf 90114352

- Alle hunder kan spise VOM

Det er fordi hunden, som sin fetter ulven, er ett rovdyr – en ekte kjøtteter. VOM kommer i praktiske poser med frosne kjøttboller. VOM sikrer din hund ett sunt og næringsrikt kosthold, god fordøyelse og skinnende blank pels, hele livet!

NORSK - RÅTT - NATURLIG

VOM

Hundemat fra hundefolk til hundefolk



9



Spesialen 2016:
overnattings-
muligheter

11



Ny
valpepris

30



Hverdager med
prosjekthundene

43



Hunder som
ødelegger ting



Innhold

- 4 Fra redaksjonskomitéen
- 5 Ny i redaksjonen
- 5 Notiser
- 6 Fra klubbens leder

Klubbaktiviteter

- 8 Etterbestilling av klubbjakker
- 9 Spesialen 2016: overnatting i Ramberg-området
- 11 Ny valpepris
- 12 Nye medlemmer i avlsrådet
- 13 Artikkelserie om mage-/tarmproblemer hos lundehund
- 14 Hunden min har løs mage og kaster opp ... hva gjør jeg nå
- 16 Nytt fra Island
- 17 Viktige blodverdier ved mistanke om IL
- 20 Årets utstillingshund: arbeid med poengberegningene
- 22 Årets utstillingshund 2015
- 23 Årets aktivitetshund 2015
- 24 Nye champion i 2015 for Norsk Lundehund
- 25 Championregler NKK pr 01.01.2015 - utstilling
- 28 Fra Norsk Vinnerutstilling 2015 på Hamar
- 30 Hverdagen med prosjekthundene
- 52 Nytt fra Nordland
- 52 Nytt fra Hordaland og Sogn & Fjordane
- 53 Nytt fra Rogaland
- 54 Nytt fra Trøndelag

Artikler

- 38 Lundens reirganger
- 40 Bjelleklang og andre uortodokse førjulsaktiviteter
- 43 Hunder som ødelegger ting
- 46 Hvordan får man en ettersøkshund?
- 48 Levervafler - en sunn godbit

Faste poster

- 10 Lundehunder født, og hvor de dro
- 50 Lillelunden - kryssord
- 51 Lillelunden - tur med hundesnuten
- 55 Valpeformidling i NLK
- 56 NLK avdelinger
- 56 NLKs database
- 57 NLK Komitéer og utvalg
- 58 NLKs fylkeskontakter
- 58 Kontaktpersoner ved mage-/tarmproblemer
- 58 Æresmedlemmer

Lundehund-nytt

Redaksjonskomité:

Elin Mariboe Hovde
Dagrunn Mæhlen
Solveig Bjørkenes Steinnes
Jon Wagtskjold

e-post: redaksjon@lundehund.no
www.lundehund.no/lundehundnytt

Postadresse:

Redaksjonskomitéen for Lundehund-nytt
v/Elin Mariboe Hovde, Såstadveien 50,
3370 Vikersund

Copyright © Norsk Lundehund Klubb

Forfatterne er ansvarlige for innholdet i egne signerte artikler. Ettertrykk ikke tillatt uten forfatters eller redaksjonens tillatelse.

Trykk: Erik Tanche Nilssen AS
ISSN 1891-1919 (trykt utg.)
ISSN 1891-1927 (online)

Frister for innlevering av artikler

| Utgave | Frist-dato |
|--------|--------------|
| Nr 1 | 1. februar |
| Nr 2 | 1. mai |
| Nr 3 | 1. september |
| Nr 4 | 1. november |

Annonsepriser

| Medlemmer NLK | | |
|---------------|------------|-------------|
| | Per utgave | Helår 4 utg |
| Helside | 500,- | 1 500,- |
| Halvside | 250,- | 750,- |

| Øvrige annonsører | | |
|-------------------|------------|-------------|
| | Per utgave | Helår 4 utg |
| Helside | 1 000,- | 3 000,- |
| Halvside | 500,- | 1 500,- |

Alle priser for fargeannonser

Redaksjonsarbeidet for dette nummeret avsluttet 24. november 2015

Frist for innsending av stoff til neste Lundehund-nytt: 1. februar 2016

Julebildet i år er av Mikkel - Ulfrigga Lundes Tor - som har hatt et veldig aktivt år med reiser og utstillinger vidt omkring. Det hele toppet seg med tittelen "Best Junior" - EUJW-15 - på European Dog Show på Lillehammer i september. Bildet er tatt av eier Solveig Bjørkenes Steinnes.

Fra redaksjonskomitéen

Når du leser dette bladet er vi godt ute i julemånden, tiden begynner å nærme seg hvor julefreden kan senke seg over oss! Da regner vi med at du tar fram bladet, så redaksjonen har lagt vekt på å sette sammen et blad med vidt forskjellig innhold. Vi spenner fra faglig stoff om sunnhetsspørsmål til artikler om lundehundens hverdag.

Særlig morsomt har det vært å sette sammen artikkelen om prosjekthundenes hverdag. Vi utfordret de seks eierne av prosjekthundene fra 2014 om å skrive noen "løypemeldinger" til oss for å gi medlemmene litt innblikk i hvordan de utvikler seg som helt vanlige familiehunder. De tok utfordringen på strak arm, og resultatet kan du lese lenger bak i bladet.

Klubben går et nytt, aktivt år i møte, og vi i redaksjonen ser fram til travle tider for å gi så mye informasjon til alle dere lesere som mulig. Som dere ser på neste side så er vi forsterket med Dagrunn Mæhlen i redaksjonen, og hun er allerede godt i gang med redaksjonsarbeidet. Velkommen til Dagrunn!

Helt på tampen: husk å betale medlemskontingenten for 2016 slik at du sikrer deg Lundehund-nytt ett år til!

Vi i redaksjonen ønsker alle våre lesere og lundehundvenner en God jul og et riktig Godt nytt år!



KORREKSJONER AV FEIL i Lundehund-nytt 3-2015

- Vinnerbildet fra European Dog Show på side 34 har feil BIM-eier. Det er Astrid D. Rødsand som ble BOS med Dunderdalens Iver.
- Spesialens Barn og Hund ble vunnet av Elise Gording Hong med Lundeklippe Groa (Bella). Her var det feil hund på bildet side 28.
- I artikkelen om Olav Christie på side 47 var det feil stavet navn på hans mor - Eleanor Christie.
- På bildet av fylkeskontaktene, styret og avlsrådet på side 54 var sekterær i styret Tove E. Strandmoe også tilstede på møtet, men navnet manglet i bildeteksten.
- I spalten "Nytt fra Nordland" på side 54 var Mopsegårdens Balder fotografert med fly over hodet i full eggssankingsmodus. Det var Gunn-Mari Eliseussen som har tatt bildet av Else-Rita Langaune sin hund. Akkurat det bildet har Avinor spurt om å få bruke på sine intranettsider over hele landet for omtale av eggssaken.

Redaksjonen beklager feilene!

Ny i redaksjonen

Hei dere!

Jeg har takket ja til forespørsel om å være medlem i redaksjonen, og det er godkjent av styret 10.10.15. Jeg håper å kunne bidra i redaksjonen. Mange kjenner meg, da jeg etter hvert er blitt kjent med mange av dere medlemmer, men sikkert ikke alle, og nye kommer jo til.

Sør-trønder ja, og bor i Agdenes kommune i Lensvika ved Trondheimsfjorden. Er blitt pensjonist etter førti arbeidsår med de fleste år i helsevesenet og i lederstillinger. Heime bor jeg i dag sammen med lundisan Arna og Beyla.

Har tre voksne barn og seks barnebarn, er på nytt blitt knyttet til idrettslaget, og nå sammen med barnebarn. Aktiv friluftsliv passer også godt inn i det å ha rasen lundehund, om det er heime eller på høtta.

Med lundisan har jeg drevet med litt lydighet, men spor og jakt er viktigere. Arna er godkjent etter søkshund fra 2010 som den andre lundehunden i Norge. Uti fra at det er Arna som er ettersøkshund så er det også ho som er mest med på jakt med min eks samboer.

Jeg er også å sjå i utstillingsringen med lundisan, og har et lite "kjøkkenoppdrett", med et kull på ho Frøy og to med Arna. Håper fortsatt på videre kull her hos kennel Vollaakloa.

Hund har jeg hatt siden jeg bodde heime hos mor og far, men andre raser da.

Planlegger du valpekull?

Planlegger du valpekull for første gang? På klubbens hjemmesider har vi samlet veiledere og materiell som kan hjelpe deg med å komme i gang. Avlsrådet og din fylkeskontakt svarer deg gjerne hvis du har spørsmål.

- Les klubbens huskeliste for oppdrettere på www.lundehund.no
- Skaff deg lundehundboka med mer info
- Sett i gang med planleggingen
- Finn hannhundkandidater ved hjelp av lundehundbasen
- Kontakt hundenes eiere og avtal å møtes
- Følg huskelisten for oppdrettere til du er i mål



Jeg har vært vært med å utarbeide de første retningslinjer for Årets Aktivitetshund, samt i en arbeidsgruppe for ny poengberegning og retningslinjer til Årets Utstillingshund. Sitter også i komiteen Årets Utstillingshund sammen med Unni Hofstad.

Har også bidratt med diverse artikler de seinere år til Lundehund-nytt.

Dagrunn Mæhlen

Lundehundtellingen 2016

I 2016 skal vi nok en gang telle alle lundehundene i Norge. Det gjør vi fordi vi har en utrydningstruet rase og må følge nøye med utviklingen.

Vi kjenner ikke til dere som har importert hund dersom dere ikke har foretatt omregistreringen til Norge.

Selve tellingen foretas i løpet av våren, og det er fylkeskontaktene i NLK som vil ta konrakt med hundeeierne.



Norsk Lundehund Klubb

Klubbens adresse:

Norsk Lundehund Klubb
v/leder Rita Hartvigsen Daverdin,
Hyllanvn. 2, 7517 Hell

Klubbens faktura-/regnskapsadresse:

Norsk Lundehund Klubb
v/kasserer Sigrun Rytter,
Sætreveien 406, 2092 Minnesund
e-post: srytt@online.no
KTO: 7877 06 94409 ,
IBAN NO91 7877 0694 409 ,
BIC/SWIFT DNBNOKKXXX

Styret i Norsk Lundehund Klubb 2015/2016:

Felles e-post: styret@lundehund.no

Leder: Rita Hartvigsen Daverdin,
Hyllanvn. 2, 7517 Hell.
Tel. 922 36 662
e-post: leder@lundehund.no

Nestleder: Elin D.W. Johannessen
Breilia 9, 9600 Hammerfest,
Tel: 917 62 954

Kasserer: Sigrun Rytter,
Sætreveien 406, 2092 Minnesund
Tel: 974 76 608

Sekretær: Tove E. Strandmoe,
Helgerødv 234, 3233 Sandefjord,
Tel: 908 54 654

Styremedlem: Gerd Langenes
Eiketjønnveien 22, 4640 Søgne
Tel: 909 05 070

Varamedlemmer:
Alejandra Garcia,
Store Landfall øvre 6 B, 3025 Drammen
Tel: 413 29 367
Geir Morten Jansberg,
Norderhaug 26, 2219 Brandval
Tel: 476 26 707

Valgkomité:

Gerd Haugen (leder)
Jan Opsanger
Kari Breistøl
Trygve Widding (varamedlem)

Revisor:

Øyvind Hjelme
Odd Reidar Gautun

Seniorkontakt:

Margit L. Våtvik

Registrerte medlemmer i NLK:
461 pr 24. november 2015

Fra klubbens leder

Hei alle sammen,

Jeg skulle sette meg ned å skrive en hyggelig julehilsen til alle dere flotte medlemmene i Norsk Lundehund Klubb, men det er vanskelig å samle tankene på en dag da hjertet mitt går til Paris, den vakre byen med alle de gode minnene for meg og min mann.

Det er et langt sprang fra å se tragedien på tv, og skal sette seg ned og skrive en leder i medlemsbladet til en liten hundeklubb i Norge. Erna Solberg sa i et intervju i dag at diskusjon er viktig og bra, men det er også lov å si ifra hvis noe blir helt feil.

I vår klubb er diskusjon viktig og bra, og den foregår både når lundehundeiere treffes og i sosiale medier. Nyttan av diskusjonen er at alle som jobber med ulike saker holdes på tå hev og dermed blir resultatet av det som gjøres enda bedre. Så; fram for saklig diskusjon!

Det som ikke er greit, er når medlemmer ønsker å gripe inn for å få endringer, basert på at man måtte ha egne interesser, ikke liker eller ikke har tillit til de som årsmøtet har gitt overveldende tillit til å ta kloke beslutninger for lundehundens beste. En slik manglende forståelse for demokratiske prosesser kan lett oppfattes som "undergravende virksomhet" og er selvsagt ikke ønsket i vår lille klubb! Norsk Lundehund Klubb har vært gjennom dette for ikke så veldig mange årene siden, og mange av oss kjenner fortsatt på hvor vondt og vanskelig dette var for oss alle sammen. Det har tatt mye tid og mye innsats å bygge opp igjen klubben og finne fram til en omforent kurs for å nå vårt felles overordnede mål om "Å bevare norsk lundehund som en sunn og funksjonell hund med rasens karakteristiske trekk i behold." Klubbens øverste organ er årsmøtet, og mellom hvert



årsmøte er styret delegert ansvar for å styre klubben. Ønsker man innflytelse på hvordan klubben skal styres må man møte opp på årsmøtet og si sin mening. Alle medlemmer er fri til å sende inn forslag til årsmøtesaker. I løpet av den tiden jeg har vært leder, er årsmøtet 2015 første årsmøtet hvor det er kommet inn en sak som årsmøtet stemte over. Utfallet ble at forslaget ble noe endret og undersøkelsen som var foreslått ble utvidet (jf. Referat fra årsmøtet i Lundehund-nytt nr 3 2015). Som leder i klubben ønsker jeg forslag til årsmøtesaker velkommen, for det gir oss en mulighet til å fremme diskusjon på årsmøtet. Styret ved leder er pålagt å behandle alle saker som sendes inn til årsmøtet.

Norsk Lundehund Klubbs lover er basert på lovmalen til Norsk Kennel Klub (NKK). Dette er en lovmal som alle NKKs medlemsklubber i Norge må forholde seg til. Norsk Lundehund Klubbs lover er godkjent og stemplet av det overordnede, styrende organ i hunde-Norge – Norsk Kennel Klub. En slik overordnet tilslutning sikrer klubben vår innflytelse og handlingsrom i vanskelige saker hvor klubben utsettes for eksternt press om tiltak som vi selv gjerne vil kontrollere.

Når noen har tatt til orde for at avlsrådet burde velges på årsmøtet, må vi da vurdere dette opp mot vår selvråderett og tillit i hundemiljøet. Klubbens lover tilsier i lovtekstens §4-3 at styrets oppgaver bl.a. er "å oppnevne komiteer og representanter for klubben, og å utarbeide

retningslinjer for særkomiteer, avlsråd og redaktør." Utnevning av avlsrådet er altså en styresak, og styret forholder seg selvsagt til klubbens lovverk. Det har også en klar hensikt at lovene er formulert på denne måten med delegert ansvar. Det er en klar beskyttelse mot særinteressers innflytelse: eventuelle endringer skal bli ordentlig og ryddig gjennomarbeidet og godkjennes i flere instanser. På denne måten kan alle medlemmer uttrykke sine meninger, men må samtidig ta hensyn til og ha respekt for nøye gjennomtenkte prosesser og avgjørelser som fattes innenfor et felles rammeverk.

Jeg oppfordrer alle til å ta turen til Lofoten og Ramberg neste sommer. Det blir ikke det samme som å reise til Værøy, men en tur til Værøy er absolutt innenfor rekkevidde hvis man først har funnet veien til Ramberg. I dette nummeret av Lundehund-nytt finner dere mer informasjon om overnattingsmuligheter og hvor langt det er mellom de ulike stedene.

Jeg vil også minne om at klubbens fine kalender er klar og du kan bestille den på leder@lundehund.no eller sms til leder på tlf 922 36 662. Inntekten går til ulike formål innenfor klubbens arbeid for rasen. Siste års inntekter ble brukt til å delfinansiere IL-seminaret.

Til slutt vil jeg gratulere alle oppdrettere som har gitt oss et fantastisk år mht antall valper. Siste oversikten indikerte at vi kommer til å passere 75 lundehundvalper født i år. Det er fantastisk! Da nærmer vi oss en viktig målsetning formulert i RAS: 100 lundehundvalper hvert år. Takk til alle for den innsatsen som gjøres. Dette vil bidra til en livskraftig bestand av lundehunder i mange år fremover. Men det er ikke tid å hvile på sine laurbær: vi må tilstrebe mange valper til neste år også.

Jeg vil med dette ønske alle en riktig god jul og et godt nytt år!

Vennlig hilsen
Rita

Etterbestilling av klubbjakker

Tekst: Elin D.W. Johannessen

Klubben tilbød tidligere i år bestilling av jakker med klubbens logo (og navn) gjennom Canelana. Jakkene er av thermoshell i god kvalitet, og kan gjøres om til vest.

Canelana har tilbudt klubben muligheten for etterbestilling av klubbjakker. Bestillingen vil foregå direkte gjennom Canelana.

Bestilling:

Kontakt Canelana på e-post: ingrid@canelana.no. Oppgi at du ønsker å etterbestille klubbjakke gjennom avtale med Norsk Lundehund Klubb.

Pris:

Jakkene vil være til samme pris som i hovedbestillingen: kr 1250,- + frakt kr 155,-, frem til 31. desember 2015.

Fra 1. januar i 2016 blir det en prisjustering, men klubben vil beholde sitt rabattnivå (basert på kvantum ved hovedbestillingen) også etter denne datoen.

Kvalitet, farger og størrelse:

Se www.canelana.no for nærmere informasjon om jakkene, farger og størrelser. Det tilbys også noen egne farger til klubber, som kan informeres om ved kontakt med Canelana.

Logo og navn:

Logo tilbys på rygg og/eller bryst (se bilder).

Navn kan være eget navn, hundens navn, rasenavn, kennelnavn m.m. Eventuelt ønske om font/skrifttype og skriftfarge må oppgis i bestillingen.

Vi håper flere medlemmer vil benytte seg av tilbudet om en flott klubbjakke!

Bilder:

Megan Robinson i kongebå jakke med logo i front og på ryggen, foto Magnhild Solibakke.

Dagrunn Mæhlen i grå jakke med logo i front, foto: Aud Fremstad.



Lundehundtreff med årsmøte og spesialutstilling 8. - 10. juli 2016

Overnatting i Ramberg-området



Neste års lundehundtreff med utstilling finner sted på Ramberg i Lofoten. Ramberg er et lite tettsted i Flakstad kommune. Det ligger sentralt i forhold til aksene Svolvær - Moskenes - Værøy - Bodø. Nærmeste flyplass er Leknes, ca 30 km fra Ramberg. Avstanden Ramberg - Moskenes er ca 45 km.

Tekst og foto: Rita H. Daverdin

Her er noen tips om overnattingsmuligheter i området:

Ramberg Camping - plass for bobil, campingvogn og noen hytter. I hyttene kan man ikke ha med hund. Reservasjon er åpen fra januar 2016.

Kontaktinfo: www.ramberg-gjestegard.no

På Ramberg finnes også **Friisgården** som tilbyr enkle rom. Kontaktinfo: tlf 410 17 430.

Skagen Camping - plass for bobil, campingvogn og telt.

Noen hytter, men man får ikke ha med hund inn på hyttene. Reservasjon åpen fra januar 2016.

Kontaktinfo på tlf +47 950 35 283.

Fredvang Strand og Skjærgårdscamping - plass for bobil, campingvogn og telt. Ikke hytter. Reservasjon åpen fra januar 2016. Her er vi velkommen med hund. Kontaktinfo: www.fredvangcamp.no.

Gratis bobilcamp som ligger v Rv 815 ved Fygle/ Leknes ca 35 km fra Ramberg. Her er det sanitæranlegg, tømme plass for bobiler og vann.

På **Fredvang** som ligger 5 km fra Ramberg finner man disse overnattingsstedene i tillegg til campingen:

Lydersens Rorbu og Sjøhus. Rom til leie.

Kontaktinfo: alyder@online.no, tlf 41422730, hjemmeside: www.lofoten-info.no/lydersen.

Mila's House på Fredvang. Rom til leie. Kontaktinfo: tlf 760 94 204/916 64 604.

Nesland: nedlagt fiskevær, ca 10 km fra Ramberg.

På Nesland finner man Lill Anita Olsen som driver "Galleri Nesland" og som også har noen overnattingsplasser. Kontaktinfo: epost til lillanita3@gmail.com, eller tlf 902 09 187.

Nusfjord: historisk fiskevær som er fredet og står på UNESCOs liste over Verdensarvsteder. 15 km fra Ramberg mot Leknes. Her er det flere overnattingssteder, men ikke camping.

Husk:

Dersom man ønsker å ha med hund inn i overnattingslokalet kan det være lurt å sjekke om det er mulig når du bestiller overnatting.

Lundehunder født, og hvor de dro

Av Merete Evensen, kartotekfører, Norsk Lundehund Klubb

Den 02.07.2015 ble det født 3 valper hos Ask Stig Erik/ Nilsen Bjørg på 3140 Nøtterøy

Kullnr: 155160

Far: Eriksro Charmiga Balder - FI27272/13

Mor: Syrinborgs Greta M - NO41933/13

Whitestripe's Carl - NO47041/15 H

Whitestripe's Curt - NO47042/15 H

Whitestripe's Canutte - NO47043/15 T

Hans 1.kull

Hennes 1.kull

4032 Stavanger

1415 Oppegård

0276 Oslo

Den 12.07.15 ble det født 4 valper hos Tove Strandmo, 3233 Sandefjord

Kullnr: 155316

Far: Paluna's Varg Troyason - NO51982/13

Mor: Frontpage Nysgjerrige Petra - SE14409/2011

Syrinborgs Emil - NO47701/15 H

Syrinborgs Anton - NO47702/15 H

Syrinborgs Alfred - NO47703/15 H

Syrinborgs Lukas - NO47704/15 H

Han har 7 valper etter seg

Hun har 5 valper etter seg

3271 Larvik

Skal til Frankrike

2390 Moelv

0788 Oslo

Den 15.07.15 ble det født 3 valper hos Sigrun Rytter, 2092 Minnesund

Kullnr: 155494

Far: Paluna's Dagr Troyason - NO40373/10

Mor: Vega Duvadatter - NO34751/14

Hildor - NO48349/15 H

Hauk Håve - NO48350/15 H

Heddy Homla - NO48351/15 T

Han har 14 valper etter seg

Hennes 1.kull

2072 Dal

2080 Eidsvoll

2092 Minnesund

Den 11.08.2015 ble det født 2 valper hos Elin D Walseth Johannessen, 9600 Hammerfest

Kullnr: 155875

Far: Alvisheim's Torje Livesson - NO53070/13

Mor: Dykebo's Rosen Elfi - NO44347/10

Fratercula's Første Kjærlighet Iver - NO49477/15 H

Fratercula's Første Kjærlighet Tyri - NO49478/15 T

Hans 1.kull

Hennes 1.kull

9845 Tana

6869 Hafslø

Importerte hunder:

Den 21.02.2015 ble det født valper i Frankrike hos Valerie, Naud

Kullnr: 155964

Far: Paluna's Froste Sarason - 03866/08

Mor: Laufey Lundes Kjaerlighet - LOF5LUND115/29

Lise Du Royaume De Sybir - LOF5LUND124/0 T

2429 Tørberget

Den 13.04.2015 ble det født valper hos Krüger, Monika Ölen i Sverige

Kullnr: 156535

Far: Eriksro Sweet Island - SE12742/2013

Mor: Hammarhöjdens Zeta - SE38071/2012

Hammarhöjdens Sherwood - SE25128/2015 H

0574 Oslo

Den 1.6.2015 ble det født valper hos Kosinova, Renata i Tsjekkia.

Kullnr: 156323

Far: Avoin Paras Primus - CMKU/NL/8/07/07

Mor: Lovheims Mardoll - CMKU/NL/19/09/09

He Lush Ka Lonewolf - CLP/NL/41 H

2056 Algarheim

Styret gratulerer oppdretterne og de nye eierne med herlige valper, som er med å bringe kulturarven vår videre.

Fra styret:

Ny valpepris



Valpene på bildet er Bronn, Theon, Bowen og Tywin Av Revehjerte. Fotografert Tommy Kjennerud.

Norsk Lundehund Klubb har hatt en gjennomgang av pris på valper og har bestemt at tiden er moden for en justering. Det er flere årsaker som begrunner dette, bl.a. en generell økning i prisen på de andre norske rasene. I styremøte 10. oktober 2015 ble derfor følgende anbefalinger vedtatt:

NLK anbefaler at prisen pr valp settes til 14.000 kr

Dette vil gjelde for valper som er leveringsklare etter 1. januar 2016.

Anbefaling til øvrige priser blir slik:

Sprangpenger settes til 500 kr.

Dette utbetales til hannhundeier når kullet er født, uavhengig om valpene er levende eller dødfødte.

Beløpet gjelder uansett antall parringer.

Tilbakebetaling ved kryptorchide hanner settes til 4000 kr.

Beløpet skal fordeles mellom oppdretter og hannhundeier slik:

Oppdretter tilbakebetaler kjøper 4000 kr dersom testiklene ikke er nede ved 18 måneders alder. Hannhund eier betaler tilbake til oppdretter 500 kr.

Godtgjørelse pr valp til hannhundeier 1.750 kr.

| | Gjeldende pris | Ny pris fra 01.01.16 |
|---|---------------------------------------|---------------------------------------|
| Paringsavgift | 300 kr | 500 kr |
| Godtgjørelse til hannhundeier pr levende valp | 1.500 kr (utgjør 12,5 % av 12.000) | 1.750 kr (utgjør 12,5 % av 14.000) |
| Tilbakebetaling av kryptorchide valper ved 18 mnd | 3.000 kr | 4.000 kr |
| Valpepris | 12.000 kr | 14.000 kr |

Nye medlemmer i avlsrådet!

Denne høsten har avlsrådet fått 2 nye medlemmer: Turid Helfjord og Lille Wagtskjold. I tillegg har Maien Munthe Kaas blitt oppnevnt som veterinærkonsulent for klubben etter at Mari Johannessen gikk ut av rådet i vår. Med ny jobb og etterhvert tre små barn ble tiden litt knapp for å delta aktivt i avlsrådets arbeid nå. Vi



Turid Helfjord



Lille Wagtskjold



Maien Munthe Kaas

takker Mari for den utmerkede innsatsen hun har gjort så langt og ønsker henne lykke til og velkommen tilbake ved en senere anledning.

Fra september i år er vi fem personer i avlsrådet, Christen Lang som er rådets leder, Hanna Gautun, Bård Andersen, Turid Helfjord og Lille Wagtskjold. Vi har ganske ulik bakgrunn slik at vi kan utfylle hverandre på en god måte. Av dette følger at vi vil ha noe ulikt fokus på rådets mange oppgaver. Ikke alle vil jobbe like mye med alt. Her er en liten presentasjon av de nye medlemmene. Har du spørsmål til oss, send dem til avlsraadet@lundehund.no, eller kontakt oss direkte.

Turid Helfjord har vært lundehundeier sammenhengende i 50 år og er aktiv oppdretter. Hun har hatt 14 lundehunder (av begge kjønn) inkludert de 4 tispene hun har nå. Turid er ansatt ved Norsk Hestesenter der hun bla jobber med bevaring av de utrydningstruede norske hesterasene. Hun har flere deleksamener i husdyrgenetikk, deriblant kurs i avl på små populasjoner, fra NMBU (tidligere Landbrukshøgskolen på Ås). Turid har også sittet i styret for NLK i 2 perioder og vært lokalkontakt i Oppland i ca 5 år. Hun har vært styrets representant i arbeidsgruppen for RAS og i Krysningssgruppa siden denne ble opprettet.

Lille Wagtskjold er med sin 3 år gamle tise ganske fersk som lundehundeier, men hun er ikke fersk når det gjelder arbeid med hund! Lille er oppvokst med hund og har hatt beagler siden 1995. Lille er webmaster, valpeformidler og kontaktperson i Beagle Ringen Norge. Hun har 12 år bak seg i forskjellige tillitsverv i Bergens Selskaps- og Brukshundklubb, de siste 5 år som leder. Hun har vært kursleder for flere blodsporkurs og har bestått eksamen som ringsekretær. I tillegg har Lille gått et stort antall kurs i oppdrett, kynologi og adferd hos hund. Lille er nå pensjonist og fylkeskontakt i NLK Hordaland og Sogn & Fjordane.

Maien Munthe Kaas er 28 år gammel, veterinær med jobb i Etne i Sunnhordland. Hun er oppvokst med lundehund og har selv en tise nå. Maien har god kjennskap til de ansatte ved Norges Veterinærhøgskole og har allerede bistått avlsrådet i enkelte helsespørsmål. Vi ser frem til å nyte godt av hennes fagkunnskap fremover!

Avlsrådets oppgaver

Avlsrådet er styrets rådgivende organ i spørsmål som gjelder avl, oppdrett og helse hos norsk lundehund. Gruppen gir veiledning til oppdrettere av norsk lundehund i tråd med NKK og NLKs vedtatte retningslinjer og med sikte på å oppfylle vedtatte mål for avlen slik den er nedfelt i Rasespesifikk avlsstrategi (RAS) for rasen. Avlsrådet arbeider nært med styret for å opprettholde og bedre helsetilstanden hos norske lundehunder i inn- og utland ved å:

- Gi råd og veiledning til oppdrettere
- Følge utviklingen av populasjonen (statistikk)
- Drive krysningssprosjektet fremover i hht til et eget mandat for prosjektet gitt av NLKs styre
- Holde seg oppdatert på forskning og klinisk praksis med hensyn til lundehundens helse
- Gi kvalitetssikret informasjon og veilede om lundehundens helse til styre, eiere, oppdrettere, veterinærer og andre interesserte
- Utarbeide veiledning og ha et spesielt ansvar for oppfølging av klubbens kontaktpersoner ved mage-/tarmproblemer
- Bidra til utarbeidelse og kvalitetssikring av informasjon om rasen og dens forvaltning

Artikkelserie om mage-/tarmproblemer hos lundehund

Avlsrådet vil i dette og påfølgende nummer av Lundehund-nytt presentere en rekke artikler relatert til diagnose, behandling og forebygging av mage-/tarmproblemer hos lundehund. Artiklene vil basere seg på våre erfaringer og kunnskap, og kvalitetssikres med fagfolk der det er aktuelt. Disse artiklene vil også bli lagt ut på klubbens hjemmeside og etter hvert samles til en «Gastroguide» som kan lastes ned om ønskelig. Gastroguiden vil bli holdt oppdatert etter hvert som ny kunnskap kommer fram.

Mage-/tarmproblemer hos hund og lundehund spesielt kan ha flere årsaker og det er viktig at behandling skjer i samråd med veterinær. Sykdomsforløpene vil variere fra hund til hund og det er ikke gitt å komme med faste behandlingsopplegg. Vi håper at vi med disse artiklene kan bidra til at lundehundeiere føler seg bedre rustet til å diskutere diagnose og behandling med sin veterinær.

På neste side følger første artikkel i serien: løs mage/ oppkast.

Fra avlsrådet:

Første del av artikkelserie om mage-/tarmproblemer hos lundehund

Hunden min har løs mage/kaster opp... hva gjør jeg nå?

Avlsrådet og Maien Munthe-Kaas

Alle hunder kan få diaré og oppkast iblant. For hunder med et velfungerende immunforsvar vil dette som oftest rette seg av seg selv i løpet av et par dager. Hos lundehund er vi imidlertid litt mer på vakt. De bør ikke gå med løs avføring/diaré over tid.

Det første du kan og bør gjøre om du har en voksen hund som har fått diaré /kaster opp maten er å faste den ett døgn og deretter gi den et mer skånsomt fôr. Valper bør ikke fastes, men føres med flere små porsjoner. En fettfattig (tilnærmet fettfri) kost av godt kokt mager, hvit fisk, kylling, ris, potet, er utmerket for en opprørt fordøyelse. Små mengder cottage cheese/mager kesam/gresk yoghurt/biola kan også være gunstig. Gi små porsjoner flere ganger for dagen. Probiotika som Zoolac eller Pro-Kolin kan bidra til å rette opp bakteriefloraen i tarmen.

Pass på at hunden får vann! Det bør ha romtemperatur og gis i små porsjoner dersom hunden kaster opp.

Du bør også ta en ekstra grundig vask av mat- og vannskåler, leker og pledd for å hindre at hunden infiserer seg selv eller andre på nytt med uheldige bakterier eller parasitter. Av samme grunn bør du sørge for å plukke opp all avføring etter hunden. Ta tidlig vare på noen poser morgenavføring i tilfelle du trenger avføringsprøver til veterinæren, siden disse må tas over flere dager. Oppbevar prøvene kjølig.

Dersom hunden ikke blir bedre med denne behandlingen i løpet av 2-3 dager bør du ta den til veterinæren for en sjekk, Vurder å

ta en blodprøve. Det vil kunne gi en god indikasjon på årsaken til problemet og bidra til du kommer raskt i gang med behandling for IL, om resultatet tyder på at hunden har det. Vær oppmerksom på at hvis hunden er i et veldig tidlig stadium av å utvikle IL, er det ikke sikkert verdiene har rukket å endre seg. Dette vil i så fall vise seg etter litt tid. Er hunden livredd for å bli stukket, kan man kanskje la den slippe det ekstra stresset i første omgang.

Problemet kan ha en relativt enkel løsning, eller det kan kreve grundigere utredning. Vi vil her se nærmere på følgende årsaker:

- bakterielle infeksjoner
- giardiainfeksjon
- magesår
- intestinal lymfangiektasi (IL)

Det kan være en bakteriell mage-/tarminfeksjon

Vi har erfaringsmessig grunn til å tro at lundehunder er noe mer utsatt for bakterielle infeksjoner i tarmen enn mange andre raser. Disse behandles gjerne raskt med en antibiotikakur. Dihydrostreptomycin (DHS) brukes ofte, da det virker på et bredt spekter av bakterier uten å tas opp i særlig grad fra tarmen.

Gi gjerne probiotika som Zoolac eller Pro-Kolin samtidig for å tilføre «snille», nødvendige tarmbakterier, siden den normale bakteriefloraen i

tarmen også vil påvirkes av DHS.

Dersom hunden ikke blir bra av antibiotikakuren, må du gå tilbake til veterinæren for en grundigere sjekk med blodprøve og eventuelt avføringsprøver for å avdekke om problemene kan skyldes Giardia, IL, magesår, en kombinasjon av disse eller noe helt annet.

Det kan være en Giardiainfeksjon

Giardia er en encellet parasitt, en flagelat. Hovedsymptomet på infeksjon er diaré, spesielt lys, illeluktende, fettrik avføring med pastaaktig, halvflytende konsistens. Luftmerter kan også forekomme.

Giardia påvises ved analyse av avføringsprøver. Du bør levere inn litt avføring fra 3 morgener på rad som veterinæren sender inn til dyrkning. Det tar ca. 5 dager å få resultatet, så du bør ikke vente for lenge med å begynne å samle... Noen veterinærer kan i dag ta en hurtigtest som gir svar med det samme. Den er imidlertid ikke så treffsikker. Hunden kan derfor være smittet, selv om hurtigtesten ikke gir utslag.

Har hunden din utviklet en Giardiainfeksjon må den behandles med Panacur eller Flagyl.

Hvis hunden er dårlig og en vanlig antibiotikakur ikke har løst proble-

met, kan det være greit å bare starte en kur med Panacur eller Flagyl med en gang, fremfor å vente til resultatet av avføringsprøvene er klare. Det er viktig å redusere faren for at hunden blir smittet på nytt så mye som mulig. All skit fra luftegården må bort, og hundesenger etc vaskes. Alle hunder i en flokk må behandles samtidig. Sjekk at hunden virkelig er fri når kuren er over. Det er også viktig å være nøye med egen håndhygiene, siden noen varianter av Giardia også kan smitte til mennesker.

Det kan være magesår

Noen lundehunder får magesår, som ofte ledsages av IL, og kan føre til utvikling av kreft i magesekken. Symptomene kan være magesmerter, oppkast, oppblåst mage og økt drikkelyst. Om hunden står og strekker/tøyer magen på en unormal måte, er det et tegn på smerte.

Dersom hunden har et blødende magesår vil man ofte se svart, tjæreaktig avføring og/eller kaffegrutlignende oppkast. Disse symptomene er relativt spesifikke. Gastroskopi kan gi et klarere bilde, men det er en avveining i forhold til hvilken belastning man vil utsette hunden for.

Magesår behandles i hovedsak med Omeprazol som hemmer syreproduksjonen i magesekken. I tillegg kan man med fordel gi Antepsin som bidrar til å beskytte slimhinnene i magen (0,5 mg om dagen). Begge disse medikamentene er reseptbelagte.

Man kan i tillegg gi et syrenøytraliserende middel som Pepcid om kvelden (ca 5 mg, dvs en halv tablett). Pepcid fås på dagligvarebutikken.

Det kan være IL

Sykdomsforløpet til IL kan variere veldig. De vanligste symptomene er generell nedstemthet, diaré og oppkast. Dersom proteintapet er stort,

kan hunden ha væskeopphopning under huden spesielt på bakbena, i bukhalen eller i brysthulen. Enkelte hunder blir bleke (ses på tannkjøttet), uttørrede og avmagrete. Hunden trenger ikke ha alle symptomene samtidig.

IL (intestinal lymfangiektasi) er kort forklart en misdannelse i lymfekarene som gjør at tarmen ikke klarer å ta opp fett, tarmslimhinnen ødelegges og lymfe lekker ut i tarmen. Når lymfen lekker ut i tarmen, mister hunden proteiner og andre næringsstoffer. (Du kan lese mer om IL i lundehundboka og på klubbens hjemmeside under «Lundehundens helse»). En blodprøve vil kunne gi en god en indikasjon på om hunden har IL, eller lider av noe annet.

Følgende blodverdier er oftest under normalnivå hos hunder med IL:

- Albumin (ALB): Ved IL vil hunden ha lave nivåer av albumin i blodet, oftest under ca 20.
- Totalprotein (TP): Et lavt nivå av albumin vil bidra til at også totalproteinet synker oftest under ca 44.
- Kalsium (Ca): Mye av kalsiumet i blodet er bundet til proteiner, erfaringsmessig faller kalsiumnivået raskt ved tilløp til IL.
- Kolesterol (CHOL): Kolesterol skal tas opp via lymfen, derfor kan man også finne lave nivåer av kolesterol hos noen hunder med IL.
- Hvite blodceller (WBC): Hvite blodceller er viktig for hundens immunforsvar. Ved tap av lymfe, vil det også tapes hvite blodceller. Derfor kan man noen ganger finne lave nivåer av hvite blodceller hos hunder med IL.

Blodverdiene kan imidlertid også påvirkes av andre forhold. Ikke minst gjelder dette ulike mage-/tarminfeksjoner og -betennelser. Disse har gjerne lignende sympto-

mer som IL, og kan opptre i kombinasjon med IL. Likevel gir ofte blodprøvene en god indikasjon på om hunden har IL eller ikke. Jo lavere disse verdiene er i forhold til normalen, jo mer sannsynlig er det at hunden har IL. Disse blodverdiene må ses i sammenheng med andre blodverdier og de kliniske symptomene. Verdier i grenselandet kan også bli betydelig dårligere allerede neste dag. En studie av blodverdier hos friske og IL-syke hunder er beskrevet i neste artikkel i dette bladet.

Avlsrådet fraråder på det sterkeste å ta biopsi av tarmen. En IL-syk hund vil ha en flekkvis skadet tarm. Det vil si at biopsiprøvene som tas kan være fine, mens området ved siden er skadet. Du kan derfor få et svar som tyder på at tarmen er fin selv om hunden har IL. I tillegg er en biopsi en belastning på en allerede påkjent tarm.

Behandling av IL

Siden sykdomsforløpet forbundet med IL varierer, vil behandlingen også variere. Hunden vil imidlertid trenge kortison for å dempe betennelsen slik at skadet vev i tarmtottene får anledning til å bygges opp.

Er hunden uttørret, er det viktig at den får væskebehandling. En hund med IL vil som oftest ha mangel på B-vitaminer og kalsium. Den trenger tilførsel av B-vitaminer. B-vitamin gis som injeksjon hos dyrlege og kan suppleres med kosttilskudd som Trikem fra dyrebutikker. Kalsium-tabletter tilsatt vitamin D3 fås kjøpt på apoteket. Tablettene (tilsvarende på 1000 mg om dagen) knuses og røres ut i for eksempel biola eller annen mat.

Hos en hund med IL er oftest tarmfloraen forstyrret. Probiotika som Prokolin eller Zoolac vil være gunstig for å tilføre nødvendige tarmbakterier.

Noen velger i tillegg å gi et medikament som demper immunforsvaret ytterligere for en kortere periode. Det kan være for eksempel være Flagyl (som også har en immunhemmende virkning) eller Atopica. Teorien bak dette er at IL er en form for autoimmun sykdom, der kroppens immunforsvar «angriper seg selv». En hund på immunhemmende medikamenter vil imidlertid over tid være mer utsatt for infeksjoner. Behandling med Flagyl og Atopica må derfor kun gjøres i en tidsbegrenset periode.

Kalsium vil kunne hemme opptaket av Flagyl og Atopica. Du bør derfor ikke gi disse samtidig med kalsium, men la det gå 2-3 timer i mellom.

En IL-syk hund MÅ ha en tilnærmet fettfri diett som er rik på lettfordøyelige proteiner over lengre tid. Gi mange små porsjoner om hunden har vanskelig for å holde på maten.

En fettfattig (tilnærmet fettfri) kost av godt kokt mager, hvit fisk, kylling, ris, potet, er utmerket for en opprørt fordøyelse. Små mengder cottage cheese/mager kesam/gresk yoghurt/biola kan også være gunstig. Det finnes også kommersielle fôr beregnet for hunder med fordøyelsesproblemer og meget lavt fettinnhold (1-2 %) som kan prøves. Er det et tørrfor bør du bløte det opp først. Erfaring viser at hundene reagerer litt ulikt på forskjellige typer fôr, så det kan være nødvendig å prøve seg fram. Du kan lese mer

om diett for IL-syke hunder i Petter Nilsens artikkel i Lundehund-nytt nr 2-2015 og på klubbens hjemmeside.

Det er viktig å være tålmodig ved behandling av IL. Selv om hunden skulle vise hurtig fremgang, bør ikke behandlingen avvikles for raskt. Det er viktig at mengden kortison trappes ned gradvis slik at kroppen får tid til å oppjustere sin egen produksjon av kortisol igjen.

Hunden bør få diettfôr i enda lenger tid. Etersom hunden blir bedre og medisineringen har blitt trappet ned, bør du gradvis forsøke å øke fettinnholdet i fôret litt (til 3-5%) slik at hunden får dekket behovet for essensielle fettsyrer.

Fra Avlsrådet

Viktige blodverdier ved mistanke om IL

Albumin, totalprotein, kalsium og kolesterol hos friske og IL-syke lundehunder

Av Ingvild Espelien, Hanna Gautun og Claudia Melis

En sammenligning av blodprøver fra friske og IL-syke lundehunder tyder på at man ved mistanke om IL bør se nøye på følgende blodverdier:

- ALB (albumin) lavere enn ca. 20
- TP (totalprotein) lavere enn ca. 44
- Ca (kalsium) under normalnivå
- CHOL (kolesterol) under normalnivå

Disse verdiene for albumin og kalsium må ikke tolkes absolutt. Lavere nivåer gjør det mer sannsynlig at hunden har IL. Blodverdiene må ses i sammenheng med andre blodverdier og de kliniske symptomene. Verdier i grenselandet kan også bli betydelig dårligere allerede neste dag.

Bakgrunn og målsetting

IL (intestinal lymfangiektasi) er en misdannelse i lymfekarene som gjør at tarmen ikke klarer å ta opp fett, tarmslimhinnen ødelegges og lymfe lekker ut i tarmen. Når lymfen lekker ut i tarmen, mister hunden næringsstoffer, blant annet proteiner. Ved mistanke om IL måler dyrlegene derfor nivået av proteinet albumin og det totale proteinnivået i blodet. Er disse verdiene lave, tyder det på at hunden mister proteiner fra blodet, via lymfen til tarmen, og det er et tegn på at hunden har IL.

Men hvor ligger nivået på albumin og totalprotein hos friske lundehunder? Dette visste vi ikke så mye om, siden folk flest kun oppsøker dyrlegen for prøvetaking når hunden har symptomer på at noe er galt. Det er en kjent sak at det kan være til dels store fysiologiske variasjoner mellom forskjellige hunderaser. Verdiene for albumin og totalprotein for andre raser behøver ikke være direkte overførbare til lundehund.

For å få et bedre bilde av nivået på albumin og totalprotein hos klinisk friske hunder søkte Norsk Lundehund Klubb, med støtte fra veterinær Ingolf Hansen, Dyrlege Smidts stiftelse om støtte til å kartlegge nivået av albumin og totalprotein hos klinisk friske lundehunder. Disse verdiene ville så bli sammenlignet med verdier for hunder med IL-diagnose. I desember 2009 fikk NLK tildelt 35.000 kr til dette formålet. Prosjektet ble startet våren 2010.

Hva har vi gjort?

Det er tatt blodprøver av 45 friske lundehunder (25 tisper og 20 hanner). I tillegg har vi samlet inn blodverdier for 18 IL-syke lundehunder (13 tisper og 5 hanner). I begge gruppene var det god spredning i alder. Målingene for de IL-syke hundene er tatt før behandling med kortison og andre medikamenter slik at disse ikke skulle påvirke resultatet. Kun hunder med tydelige symptomer og sykdomsforløp i tråd med IL har blitt inkludert. Resultatene har

blitt behandlet ved hjelp av flere statistiske metoder. Dette er viktig for å sjekke at størrelsen på data-materialet er tilstrekkelig og å sikre at tolkningen blir riktig. Det ble ikke funnet signifikante forskjeller mellom kjønn eller alder.

Figuren øverst på neste side viser verdiene for albumin (venstre rute) og totalprotein (høyre rute) hos friske og syke hunder. Boksene inneholder 50 prosent av alle observasjoner. Den tykke svarte linjen gjennom boksene viser den mellomste observasjonen (medianen) for hver gruppe. Den stiplede linjen strekker seg mellom maksimum- og minimum-verdiene mens ekstreme verdier (outliers) er merket med en liten sirkel.

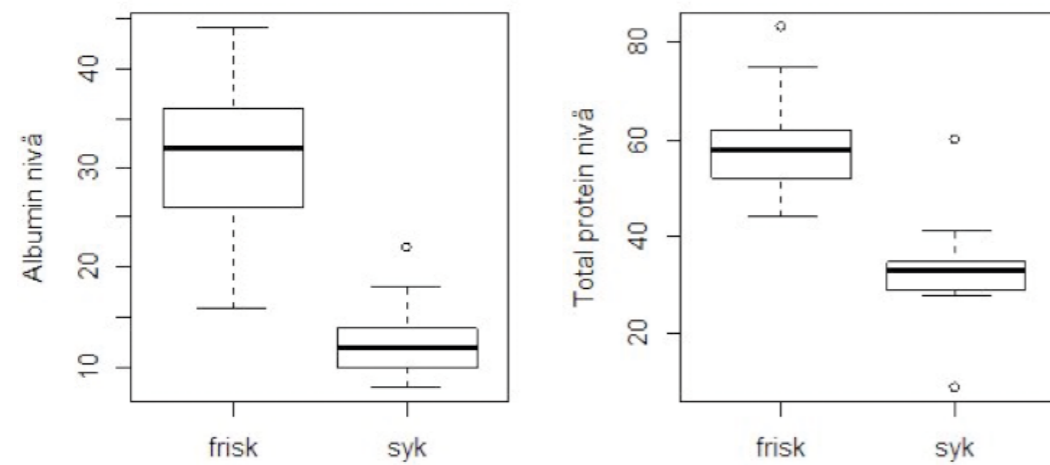
Den mellomste observasjonen (medianen) for albumin hos friske hunder er ca. 32, mens grensverdien mellom syk og frisk ligger på ca. 20. Det er imidlertid noe overlapp mellom målingene for friske og syke hunder.



Erik til venstre, Emil Frøy til høyre. Foto: Monika Dagný Karlsdóttir og Rúnar Tryggvason

Prosjektvalpene Erik og Emil vokser og trives. De er i skrivende stund 7 uker gamle, og får oppleve stadig mer av verden utenfor valpekassa. Personlighetene deres begynner også å tre mer fram. Emil er kanskje den mest menneskekjære, mens Erik tegner til å bli en litt

ettertenksom type. Planen er at de skal komme til Norge rett over nyttår, da er de 16 uker gamle og oppfyller Mattilsynets krav til import fra Island. Det er nå bestemt at Erik skal flytte til Nordland, mens Emil vil få kallenavnet Frøy og blir østlending.



For totalprotein er den mellomste observasjonen (medianen) for friske hunder ca. 59 mens den nedre verdien for friske hunder er ca. 44. Det er ikke overlapp mellom verdiene for syke og friske hunder. Dette viser at totalprotein er en minst like viktig indikator som albumin.

Av de friske hundene hadde 84% et albumin-nivå innenfor normalen på 23-44, mens 98 % hadde totalprotein innenfor normalen på 47 – 84. Normalverdiene for lundehund avviker med andre ord ikke spesielt fra andre raser.

Hva kan vi lære av dette?

Ved mistanke om IL bør det tas en blodprøve av hunden. I nyere tid har vi, særlig gjennom Petter Nilsens erfaringer, sett at også innholdet av kalsium og kolesterol er nyttige indikatorer på om hunden har IL. Særlig ser dette ut til å gjelde kalsium som later til å falle under normalnivå tidlig i sykdomsforløpet. Man bør derfor se nøye på følgende blodverdier:

- ALB (albumin) lavere enn ca. 20 (normalnivå 23 - 44)
- TP (totalprotein) lavere enn ca. 44 (normalnivå 47 - 84)
- Ca (kalsium) under normalnivå (normalnivå 1,98 - 3,00)
- CHOL (kolesterol) under normalnivå (normalnivå 2,84 - 8,26)

Disse «grenseverdiene» må ikke tolkes helt absolutt. Verdiene for albumin og totalprotein vil variere noe hos alle hunder avhengig livsstil/helsestatus og når på døgnet prøven ble tatt i forhold til for eksempel foring og aktivitet. Jo lavere nivå, dess mer sannsynlig er det imidlertid at hunden har IL. En av disse faktorene opererer sjelden alene ved IL. Det er viktig å se disse verdiene i sammenheng med de andre blodverdiene og de kliniske symptomene. Dersom en hund ligger i grenselandet, kan verdiene bli betydelig dårligere allerede neste dag.

Videre arbeid

Da vi startet kartleggingen av albumin og totalprotein, var det naturlig å fokusere på disse verdiene. Som sagt, ser vi nå at både kalsium og kolesterol også kan være svært nyttige faktorer å vurdere. Vi har ingen indikasjoner på at nivået på kalsium og kolesterol er lavere for klinisk friske lundehunder enn for andre hunderaser, da verdiene for disse ser ut til å komme opp på normalnivå igjen når IL-syke hunder blir bedre igjen. Vi ønsker allikevel mer informasjon om disse verdiene hos klinisk friske hunder og ikke minst hunder med mage-/tarmproblemer.

Avlsrådet vil derfor kartlegge et bredere spekter av blodverdier hos et lite antall friske hunder. Vi ønsker også å få innsendt analyseskjema etter blodprøver av hunder med mage-/tarmproblemer. Særlig før behandling med kortison. En epikrise (sykdomsbeskrivelse fra dyrlegen) bør følge med. Disse kan sendes til avlsraadet@lundehund.no.



Fanni's valper, født 10.09.2015



Paluna's Afla Troyadatter



Paluna's Sara Heradatter

Keezas Lunde Unni og Moonheim Kalles Fanni



God jul og godt nyttår ønskes til alle lundehundvenner fra Kennel Paluna

Endringer i beregningsgrunnlaget for Årets Utstillingshund:

Arbeidet med poengberegningene

Arbeidsgruppa for Årets Utstillingshund Unni Hofstad og Dagrann Mæhlen

Vi i komiteen for ny poengberegning til Årets Utstillingshund anmodet styret i Norsk Lundehund Klubb om å gi oss i oppgave å komme med forslag til poengoppsett og retningslinjer for disse. Dette på bakgrunn av mange års arbeid med Årets Utstillingshund der vi har sett behovet for endringer.

Ved sak 33 2013/2014 Årets Utstillingshund: Unni Hofstad og Dagrann Mæhlen gis mandat av styret til å utarbeide forslag om et nytt system for utregning av Årets Utstillingshund.

Det ble senere satt en frist til 01.10.14 med arbeidet, og videre bedt om utvidet frist. Dette på bakgrunn av ny fargekode og nye certavklaringer fra NKK. Arbeidet har tatt si tid, og også i forhold til de mange vurderingene som er gjort i våre forslag overfor styret.

Det er også informert om arbeidet i Lundehund-nytt, og bedt om tilbakemelding fra medlemmene.

Vi har ikke hatt noen mulighet til å få gjort vurderinger på hvor i vårt langstrakte land utstillinger foregår eller hvor det er NKK-utstillinger og hvor mange, korte eller lange avstander eller få eller mange utstillinger. Videre er det langt flere tisper som konkurrerer på utstillinger og forholdsvis få hanner. Noen kjører også langt for å komme til utstilling. Disse ting har vi ikke tatt stilling til.

Styret har fått flere sider med forklaringer på våre forslag på nye poengberegninger, og dette er vedtatt i styret 10.10.15 og er gjeldende for Årets Utstillingshund 2015. I dette ligger også at det skal foreligge en revisjon i løpet av 2017 etter å ha vært i bruk i to utstillingsår.

I dette nr av Lundehund-nytt viser vi forøvrig til
- Retningslinjer for Årets Utstillingshund
- Ny poengtabell

NY POENGTABELL FOR UTREGNING AV ÅRETS UTSTILLINGSHUND

| Ant hunder | 1-2 | 3-5 | 6-10 | 11-15 | 16-20 | 21-25 | 26-30 | 31-35 | 36-40 | 41-45 | 46-50 |
|------------------|-----|-----|------|-------|-------|-------|-------|-------|-------|-------|-------|
| BIR | 8 | 9 | 10 | 11 | 12 | 13 | 14 | 15 | 16 | 17 | 18 |
| BIM | 6 | 7 | 8 | 9 | 10 | 11 | 12 | 13 | 14 | 15 | 16 |
| 2 BHK/BTK | 4 | 5 | 6 | 7 | 8 | 9 | 10 | 11 | 12 | 13 | 14 |
| 3 BHK/BTK | | 3 | 4 | 5 | 6 | 7 | 8 | 9 | 10 | 11 | 12 |
| 4 BHK/BTK | | 1 | 2 | 3 | 4 | 5 | 6 | 7 | 8 | 9 | 10 |

Tilleggs poeng for følgende:

| | | | | | | | |
|------------------|---------|-------|----------|-------|----------|-----------------|----------|
| Excellent | 2 poeng | BIG 1 | 16 poeng | BIS 1 | 24 poeng | BIS 1 Spesialen | 16 poeng |
| Res. Cert | 4 poeng | BIG 2 | 14 poeng | BIS 2 | 22 poeng | BIM Spesialen | 14 poeng |
| Cert/CK | 6 poeng | BIG 3 | 12 poeng | BIS 3 | 20 poeng | 2 BHK/BTK S | 12 poeng |
| Cacib/Res. Cacib | 8 poeng | BIG 4 | 10 poeng | BIS 4 | 18 poeng | 3 BHK/BTK S | 10 poeng |
| | | | | | | 4 BHK/BTK S | 8 poeng |

* Fordeling som skjema og antall opp til 50 tellende hunder

* De 5 beste utstillingene for 5 forskjellige dommere hanner/tisper

* De 4 beste utstillingene for 4 forskjellige dommere veteraner

* De 4 beste utstillingene for 4 forskjellige dommere valper over to utstillingsår/periode


* Hunden får kun de to høyeste oppnådde tallene pr. utstilling;

- f.eks. BIR 10 poeng og CK 6 poeng = 16 poeng ved 6 -10 deltakende hunder

* S i oppsettet betyr Spesialen

* På Spesialutstillingen blir beste hund BIS og motsatt kjønn BIM. Tilleggs poengene for de fire beste i hver kategori står i egen poengrekke

- f.eks. BIS 1 Spesialen 18 poeng (poengtabell) og 16 poeng (tilleggstabell) = 34 poeng ved 50 deltakende hunder eller over

| | |
|---|---|
|  | Retningslinjer for Årets Utstillingshund, Norsk Lundehund Klubb |
| Utarbeidet av: Arbeidsgruppe: Unni Hofstad Dagrann Mæhlen | Gyldig fra: 2015 Revisjon: 2017 |
| Godkjent av: Styret i Norsk Lundehund Klubb 10.10.2015 | Vedlegg: <ul style="list-style-type: none"> Arbeidet med poengberegningene Poengtabell |

FORMÅL

Retningslinjene skal beskrive nye kriterier for kåring av Årets Utstillingshund i kategoriene; Hanner, tisper, veteraner og valper.

AKTIVITETER OG DELTAGELSE

I denne konkurransen er de hundene som er påmeldt og stilt på utstillinger hvert enkelt år, men med endring for valper. Etter resultat på hver utstilling får hunden poeng, etter fastsatt skjema, etter hvor godt den har gjort det på norske offisielle utstillinger. (Valper stiller alltid på uoffisielle utstillinger.) Om en hund bytter klasse i utstillingsåret kan den delta i begge kategoriene, men poengene regnes hver for seg.

Deltakende hunder:

- Lundehunder registrert i NKK
- Eier må være medlem i Norsk Lundehund Klubb
- Handler/fører av hunden behøver ikke være medlem.

REGLER OG KÅRINGEN

En egen komite er ansvarlig for påmelding, poengberegning og kåring, etter følgende regler:

- De tre beste hunder i hver kategori med flest poeng blir premiert som Årets Utstillingshund: 1:3.
- Priser er fastsatt av styret, og utdeles på hvert års Spesialutstilling.
- Årets Utstillingshund hanner, tisper, veteraner og valper blir annonsert i klubbens medlemsblad Lundehund-nytt.

Poengberegningen:

- For hanner og tisper gjelder som før fem tellende utstillinger i utstillingsåret og fem forskjellige dommere.
- For veteraner og valper gjelder fire tellende utstillinger i utstillingsåret, fire forskjellige dommere og kan for noen være 2 utstillingsår for valper.
- I alle fire kategorier får hunden kun de to høyeste oppnådde poengene pr utstilling.
- Endret poengskjema, med annen inndeling ved få deltakende.
- Et tak på 50 deltakende hunder.
- Spesialen oppgraderes ved eget poengoppsett.
- Nye tilleggs poeng for excellent, og endring for res.cert, cert/ck og cacib/res.cacib.

Endringer:

- Endringene er gjort med tanke på at flere hunder lettere kan få poeng ved utstillingsdeltakelse, og for å få en jevnere og mer rettferdig poengtildeling.
- For valper og veteraner håper man det kan bli flere som deltar ved færre tellende utstillinger.
- Det er tatt hensyn til endrede regler ved Cert-tildeling, samt premiering ved endrede fargekoder jfr bestemmelser i NKK.

VEDLEGG

- Arbeidet med poengberegningene
- Årets Utstillingshund NLK, poengtabell

Årets Utstillingshund 2015

Tekst: Komiteen for Årets Utstillingshund, Unni Hofstad og Dagrunn Mæhlen

I konkurransen Årets Utstillingshund ønsker vi påmelding fra din/deres hund/hunder som er stilt på offisielle utstillinger i utstillingsåret 2015. Det er god markedsføring av rasen om du/dere deltar få eller mange ganger på utstilling, og vi ønsker også påmelding om dere ikke har gjennomført 4 el. 5 utstillinger.



Viljar, årets utstillingshund valp 2014
Foto: Geir Morten Jansberg

Kåring for Årets Utstillingshund 1-3 plass, gjeldende for hanner, tisper, veteraner og valper, og utdeling av priser skjer under spesialen på Ramberg i Lofoten.

Vi satser denne gangen også på at vi får spalteplass i LHN for å vise resultatene fra flere enn de tre med flest poeng av hver kategori, og setter i forkant ei grense på 50 poeng som fjoråret, for hanner og tisper. Da det er få deltagende valper og veteraner ønsker vi å vise alle disse, slik vi gjorde i fjor.

Tellende for norske hunder er de 5 beste offisielle utstillingene for 5 forskjellige dommere gjennom utstillingsåret for tisper og hanner. For veteraner gjelder 4 utstillinger.

For valper gjelder også 4 utstillinger. Utstillingstiden for valper går over 5 mnd, og det kan for noen valper bety at utstillingstiden går over to år (2014 og 2015).

Hunden får de to høyeste oppnådde poeng pr. utstilling.

Ny poengtabell og retningslinjer for ny poengberegning er vedtatt i styret 10.10.15, og er gjeldende for utstillingsåret 2015. Dette ser dere annet sted i dette nr av LHN.

Deltagende hunder er lundehunder registrert i NKK og eier må være medlem i Norsk Lundehund Klubb.

Vi minner om at fristen for å være med i konkurransen er skriftlig og helst på e-post til Unni og Dagrunn, se nedenfor **innen 15.01.16**. Kom gjerne med henvendelse til oss tidligere enn denne dato. Dette pga. at frist for første LHN nr. 1 2016 er 01.02.16.

NB! De vanlige utstillingsresultater har vi via DogWeb i Norsk Kennel Klub, men du/dere må gi beskjed om resultater ved;

- BIR/BIM veteran
- Alle gruppeplasseringer
- Alle BIS-plasseringer
- Alle valperesultater. Her med utstillingssted, dato, dommer og resultat.

Ta kontakt hvis noe er uklart. Vi ber om tilbakemelding på e-post utstillingshund@lundehund.no

Unni Hofstad, Nermølnveien 10, 7900 Rørvik
Dagrunn Mæhlen, Vollahaugen, 7316 Lensvik

Årets Aktivitetshund 2015

Tekst: Komiteen for Årets Aktivitetshund, Elin D. W. Johannessen og Irene Stølan



Kompis tester ut aktiviteten Smeller. Eiere og foto: Magnhild Solibakke og Megan Robinson

Det er tid for kåring av Årets Aktivitetshund 2015!

Hensikten med denne kåringen er å vise frem lundehunden som en aktiv og allsidig hund. Det er lagt opp til at flest mulig kan delta, for å stimulere til økt aktivitet. Meld derfor på uansett nivå og ambisjoner!

Meld på til Årets Aktivitetshund om du og hunden din har deltatt i konkurranser eller prøver innenfor:

- Lydighet
- Agility/Agility Hopp
- Rallylydighet
- Kreativ lydighet
- Smeller
- Redningshund
- Blodspor og ferskspor
- Brukshund

Rekruttklasser og andre uoffisielle klasser (f. eks rekruttklasse rallylydighet og agilitylek) er også tatt med i poengberegningen, samt at det gis poeng for å ha deltatt uten plassering. Nytt av året er i tillegg aktiviteten Smeller, som er forholdsvis ny i Norge.

Oversikt over alle aktivitetene, med poengfordeling finnes på klubbens hjemmeside.

Påmelding:

Påmelding sendes **innen 15. januar** til aktivitetshund@lundehund.no. Kopi av kritikkskjemaer må scannes og vedlegges påmeldingen.

Vi ser fram til å høre fra mange aktive lundehundeiere og hunder!

Hilsen komiteen for Årets Aktivitetshund

NYE CHAMPION I 2015 FOR NORSK LUNDEHUND

Har du/dere en hund/hunder som er blitt champion i løpet av dette året?

I redaksjonen ønsker vi å få til ei liste og informasjon over lundehunder i Norge som gjennom året 2015 er blitt champion, enten som norsk, utenlandsk, nordisk eller internasjonal champion.

I Norge ser man hvilke hunder som får cert i Norsk Kennel Klub's DogWeb, enten på offentlige lokale utstillinger eller internasjonale utstillinger av NKK, men ikke når de ble Norsk champion.

Vi trenger bistand fra dere eiere for å fortelle **når** hunden ble champion. Se nedenfor, der Lita Veronika ble Norsk champion på NKK utstilling i Trondheim 05.07.15.

Så det vi trenger er opplysninger om navnet på hund, resultat, sted og dato, dommer, eiers navn, oppdretters navn og gjerne et bilde av hunden.

Frist 15.01.16 og redaksjonen satser på at publisering blir i Lundehund-nytt nr 1 2016.

Send til redaksjon@lundehund.no



Lita Veronika Lernæs Odinsdatter, N UCH, NKK Trondheim 05.07.15, dommer Nina Karlsdotter, eier May Elisabeth Lernæs Selbekk, oppdretter Arve Monkan. Foto: May Elisabeth Lernæs Selbekk.

CHAMPIONREGLER NKK PR.01.01.2015 - UTSTILLING

Vi ønsker å informere litt om de championregler som er gyldig for å oppnå norsk, nordisk og internasjonal championat på utstilling, og vil her vise til et utdrag som er sakset fra NKKs Championregler. Ikke sikkert alle kjenner til de reglene som gjelder. Championatet deles inn i norsk, flernasjonale (nordisk) og internasjonale.

Norsk utstillingschampionat (N UCH)

Generelle krav for rasen norsk lundehund:

"Tre ganger sertifikat på utstilling i Norge under tre forskjellige dommere. Minst ett av sertifikatene må være vunnet på utstilling arrangert av NKK eller på utstilling hvor raseklubb er gitt anledning til å utdele sertifikat tellende til championat på linje med sertifikat vunnet på NKKs utstilling. Minst et av sertifikatene må være vunnet ved fylte 24 måneder eller senere." Godkjenning av championatet søkes på eget skjema hos NKK.

Nordisk utstillingschampionat (NORD UCH)

Dette gjelder samtlige raser:

"Norsk utstillingschampion som blir godkjent utstillingschampionat i ytterligere to nordiske land. *Eksempel på tittel:* Hunder som har oppnådd nasjonalt utstillingschampionat i 3 nordiske land, må sende inn søknad om nordisk championat. De tre titlene blir erstattet med NORD UCH. Ved oppnåelse av championattittel i et ytterligere nordisk land, legges tittelen i tillegg til den nordiske tittelen (eks. NORD UCH, DK UCH)."

Internasjonalt utstillingschampionat

(INT UCH/C.I.B)

Generelle regler:

"Gjelder samtlige raser godkjent av FCI: Hundens forfedre i tre generasjoner må være registrert. Det må ha gått minst 12 måneder og en dag mellom første og siste tellende CACIB/CACIOB/CACIAG/CACIL. På CACIT er det ingen begrensning. Søknad om internasjonalt championat skal sendes via NKK. For raser der det kreves fire CACIB må disse være vunnet i minst tre forskjellige land og være vunnet under minst tre forskjellige dommere." (Norsk Lundehund)

Regler for omgjøring av Reserve CACIB til CACIB:

"Et Reserve CACIB (RCACIB) omgjøres automatisk til et CACIB hvis CACIB ble tildelt en hund (uavhengig av brukskrav eller ikke) som allerede har tittelen INT (C.I.B). Tittelen må være bekreftet fra FCI senest samme dag som utstillingen. Et RCACIB kan også omgjøres til CACIB, men kun etter forespørsel fra eier av hunden som er tildelt RCACIB eller på forespørsel fra eiers nasjonale kennelklubb."



Kennel Lundepoten

ønsker alle en riktig fin jul og et godt nytt lundehundår!

Hilsen Elin Mariboe Hovde

KENNEL VOLLAKLOA



**ønsker alle
ei god jul
og et
aktivt nytt
hundear**

Hilsen Dagrunn Mæhlen,
<http://www.123hjemmeside.no/vollakloa>



**God jul
og godt nytt år**

*til alle venner og bekjente
fra Odd Reidar og Hanna
Gautun*



**Med ønske om en
GOD JUL OG
ET GODT NYTTÅR
til alle våre
lundehundvenner!**

*Måtte det nye året bringe
med seg aktive dager med
lundisene og mange fine
valpekull!*



**Vi håper på valper vinteren 2016/-17
En ekstra hilsen til "Første Kjærlighet" valpene våre
og deres eiere**

*Julehilsen fra Kennel Fratercula - et lite oppdrett av
Norsk Lundehund lengst mot nord
www.kennel-fratercula.com*



**Vi ønsker alle
lundehundvenner
en god jul og
et godt nytt år!**

*Værøy-Daga Av Vollakloa
og Liflaat 's Rabbagast Shakira
Lille & Jon Wagtskjold*



www.kennelbandwagon.no

Fra norsk vinnerutstilling 2015 på Hamar

Tekst: Dagrunn Mæhlen, foto: Hilde Berg og Dagrunn Mæhlen

Norsk vinnerutstilling ble i år arrangert i Vikingskipet for rasen vår 17. oktober med god deltagelse for begge kjønn, og flest deltakere blant Championtispene.

Dommer for rasen var finske Perttu Ståhlberg, som i utgangspunktet for oss var ukjent i bedømming av Norsk lundehund, men som utførte sin dommergjerning veldig godt. Det var også en god stemning blant eierne rundt ringen.



NJV-15 og NV-15 BIM
Til v. Bratsbergåsen's Ingolf med handler Leah Kristine Larsen, eiet av Lene Therese Akselsen Larsen.
Til h. Lyrypa's Topsy NV-15 BIR med handler Inger Marie Storli, eier Iren Storli.
Dommer Perttu Ståhlberg.



Storm-Tyrasønn NVV-15 og eier Turid Johansen t.v. og Frontpage Arna Atladottir NVV-15 beste veteran og eier Dagrunn Mæhlen t.h. Dommer Perttu Ståhlberg.

Nye Norskvinnere 2015:

Bratsbergåsen's Ingolf NJV-15 og NV-15 BIM Eier: Lene Therese Akselsen Larsen
Lyrypa's Maja NJV-15 Eier: Unni Storli
Lyrypa's Topsy NV-15 BIR Eier: Iren Storli
Frontpage Arna Atladottir NVV-15 Beste veteran Eier: Dagrunn Mæhlen
Storm-Tyrasønn NVV-15 Eier: Turid Johansen

I tillegg til resultatet av nye Norskvinnere deltok kennel Lyrypa i oppdretterklassen og resultat HP med følgende hunder; Lyrypa's Topsy, Lyrypa's Flora, Lyrypa's Qamile Zelda, og junioren Lyrypa's Maja.

NKK-certet (storcertet) ble vunnet av Bratsbergåsen's Ingolf og Dunderdalens Hera. Ingolf er fremdeles junior, men Hera ble Norsk Champion, og eies og er oppdrettet av Sigrid Solbjør.



I Vikingskipet konkurrerte mange tusen hunder i løpet av to dager. Vikingskipet blir nok for lite for ei slik stor-utstilling, da agility og deler av lydighetskonkurransene måtte flyttes.

De to som på utstillingen spesielt må nevnes er Leah Kristine Larsen på 12 år som handlet sin junior Bratsbergåsen's Ingolf til veldig gode resultater i konkurranse med mange andre fine hannhunder, og også avklaring i ringen med BIR/BIM. Det er flott med nye unge deltakere som viser rasen så fint i godt samspill handler og hund.



Redigert av Elin Mariboe Hovde

Hverdagen med prosjekthundene



Fra venstre: Balder, Banzai, Hekla, Kunna, Pippi og Ruska

Det første kullet med prosjekvalper ble født 12. august 2014, og har nå vært hos sine familier i godt og vel ett år.

Vi ba de respektive eierne om å skrive litt fra hundenes hverdag i dag, slik at dere som er interessert i å følge valpene skulle få et livstegn fra dem.

Hundene lever vidt forskjellige liv: en har et aktivt liv sammen med mange andre hunder, en blir brukt til å gjete kyr, en øver for å bli godkjent ettersøkshund, en er god til å svømme, en trener agility og har fått seg en søt venninne, og en er en dreven by- og skogshund.

På de neste sidene kan du lese mer om hver enkelt av dem.

Balders hverdag

Tekst og foto av Siri Cathrine Rølland



En god dag for Balder inneholder mye aktivitet.

Når matfar er hjemme liker de begge en lang tur i skogen eller på heia om formiddagen. Hvis høyfjellet er en mulighet, går det langt ut over ettermiddagen også.

Det var en stor befrielse for alle da båndtvangen var over og Balder kunne løpe løs igjen. Han streifer et godt stykke på egen hånd nå, men kommer stort sett greit på innkalling og er rask til å finne oss hvis vi gjemmer oss.

Virker ikke som det er mye jaktinstinkt i ham, bortsett fra når det hopper ekorn i trærne. Da skjeller han voldsomt og prøver å klatre, men trær klarer han ikke. Bratte skråninger og skrenter derimot går helt greit,

både opp og ned. Han vil gjerne opp for å få oversikten.

Mange dager tilbringer han også noen timer i fjæresteinene og ute på fjorde med matfar. Balder tusler tålmodig rundt og underholder seg selv med å tråle vannkanten for ting som kan lekes med eller tygges på, blåskjell og krabbeklør står ofte på menyen. Livet i fjæra blir han aldri lei av og maser sjelden på oppmerksomhet fra de tobeinte da. Det måtte være hvis han ikke får en bit tørrfisk.

Når matfar er på jobb blir ukedagene kjedeligere, men matmor sørger for at det blir agilitytrening minst en gang i uka med hundeklubben. Stort sett er vi på brukstrening en gang i uka også, og Balder er

veldig lærevillig.

Balders tobente storesøster Nora, er også med på en del av Balders treninger og han er med på en del av hennes fotballkamper. Han blir veldig ivrig når tilskuerne heier, men ellers kan han ligge ganske rolig å se på en hel kamp nå. I vårsesongen derimot gikk det heller hardt ut over båndet når det ble for lite fokus på ham.

Han er ikke glad i å være alene hjemme, men tusler likevel inn i kurven av seg selv etter frokosten, når han skjønner at husets tobente er på vei ut til jobb og skole. Nora er den første som kommer hjem igjen og da er det en ivrig fyr som først vil ha litt skikkelig kos og så ut på tur.

På sensommeren ble vi kjent med en søt, fransk bulldog som flyttet inn i nabolaget. Bell er nå ni måneder og Balder er veldig begeistret for henne. Hun kommer nesten daglig på besøk for å leke i hagen og da er det både full fart og brytekamper en stund, men så kan de legge seg ned og gnage på pinne eller bare slappe av.

Hvis han er alene ute i hagen blir det fort litt bjeffing. Han varsler spesielt når det kommer mopeder, store biler og bråkete mennesker i flokk.



Hverdagen til Banzai

Tekst og foto av Caroline Bjørgum



Hverdagen til Banzai kan best beskrives som veldig uforutsigbar. Ingen dager er like her hjemme, så det er umulig å skulle beskrive hvordan hverdagen egentlig ser ut.

Det som er sikkert er at det skjer mye i hverdagen hans. Samme om vi er i skogen eller tar det litt roligere en dag, med tusleturer rundt Nidelva og besøk av favorittmennesker og/eller hunder.

Eller vi bare rusler rundt i byen, drar bort på besøk eller sitter ute hele dagen i parken.

Hvis jeg ta en spesifikk type dag, så kan jeg jo ta skogsturdagene som eksempel. Da drar vi som regel opp i skogen tidlig. Der er det løsslipp (med mindre det er båndtvang) dypt inne i skogen, og der får han herje rundt som han selv måtte ønske i alt fra et par timer til hele dagen.

Hva vi finner på resten av dagen varierer, alt fra litt triksetrening, lette søksoppgaver inne, lek eller bare ro.

I korte trekk er han den perfekte turhund, og det er det hverdagen hans dreier seg aller mest om. Han er ingen sofahund for å si det sånn!



Heklas hverdag


Tekst og foto av Elin Mariboe Hovde

Heklas dager begynner med å tiggje ost når matfar smører niste. Så blir hun med mor på jobb. Mandager henter vi husets sønn på skolen kvart på tre. Det er alltid stas både for Hekla og barna å treffe hverandre. Hekla er veldig glad i barn, og barna synes hun er søt og morsom. Jeg må passe litt på, for hun er rask til å hoppe opp på folk, og vil gjerne sleike barna i ansiktet. Siden sønnen vår går på svømming på mandager, går jeg tur med Hekla og Holli ved svømmehallen mandags ettermiddager. Hallen ligger ved en stor furuskog som er et populært turområde. Her møter vi mange andre hunder og mennesker, ja til og med hest med vogn! Her har Hekla lært å «gå forbi» og å ikke hilse på alle mennesker hun møter.



Resten av uka består som regel i å stå opp, ut og tisse, inn og sove litt igjen mens mor fører de andre dyrene, så er det frokost, og deretter biltur til min jobb. På jobben ligger begge hundene under pulten min dagen lang, helt stille og uten å finne på noe bøll. På kvelden er det tur løs i skogen mens vi kikker på stjernene nå i mørketida. Noen ganger passer det ikke å være med mor på jobb - da står hun og Holli i hundegård. Hekla liker seg godt i hundegården, og går inn frivillig. Hun og Holli har hvert sitt hundehus, som de liker å bruke begge to.

Noen kvelder øver Hekla agility, men for det meste består hverdagskveldene av rolig tid inne etter turen, ofte med et tyggebein. I høst har hun vært med på valpekurset som jeg har holdt hjemme på gården, og det har vært stor stas å få leke med alle valpene. I helgene øver vi for tiden på sporing, med mål om at Hekla skal bli godkjent ettersøkshund. Hun er foreløpig godkjent på blodspor, og ferskspor håper vi å få tatt før snøen kommer. Hekla har vært med Holli og sporet en nylig skutt hjort som jegeren ikke fant igjen, og har skjønt at blodspor fører til noe spennende. Hun er også meget dyktig til å gå ferskspor, og har funnet levende hjort på denne måten. Hun sporer med nesa klistra til bakken, og er lett å lese for lineførereren, så jeg har stor tro på at hun kommer til å gjøre en karriere i sporet. Hun har også vært med min mann på fuglejakt, men det forsto hun ikke mye av. Som valp sto hun under buskene og skjullet på fugl, men dette har hun helt sluttet med. Antagelig



er det Holli sin stille jegerstil som har smittet over på henne.

Hekla har gjort seg erfaring med tog den siste tiden, og det gikk fint. Hun syntes det var litt rart at hun ikke kunne gå løs og hilse på alle menneskene om bord, men allerede på andre turen skjønte hun at det var best å sitte mellom beina til mor. Det blir garantert flere togturer på henne når hun skal være med meg på møter rundt omkring.

Det blir mye bilkjøring på Hekla, så hun er en habil «passasjer». Hun liker seg godt i bilburet, og kan til og med tygge bein der. Hun har aldri vært bilsyk, som den robuste hunden hun er.

Kunna og vennene hennes på kennel Vinterskogen

Tekst og foto av Ingvild Svorkmo Espelien

Kunna lever i en stor familie. Den består for det meste av hunder i alle størrelser, men det er også en del mennesker omkring henne. Gården Tangen der hun bor, har bare tre faste tobeinte beboere, Arild og meg, samt vår yngste datter, Maja, på 18 år. Det er likevel stadig folk her i kortere og lengre perioder: de tre utflyttede barna, barnas respektive kjørere, to barnebarn og diverse besøkende som er interessert i hund, ull, eller begge deler. Kunna benytter anledningen til å hilse inngående på alle, og om noen vil kose med henne, har de henne ganske raskt over hele seg! Det kan bli nesten i meste laget for mange.... Kunna er utrolig vennlig overfor alle besøkende, men kan nok være litt klengete og vil helst ha mye oppmerksomhet fra alle besøkende, så vi forsøker å dempe henne litt.

Det bor for tiden syv voksne samojeder, to lundehunder, tre Prazsky Krysarik (Tsjekkisk rottehund) og vår gamle tajgan Cæsar i huset. Maren har to engelsk settere og Marte har en mittelspits. Kunna går godt sammen med alle. Mittelspitsen Lita er hennes bestevenninne, og de to er utrettelige når de leiker sammen. Når Lita reiser etter å ha vært på besøk, går Kunna og leter etter henne.

Kunna er også veldig glad i de tre små miniatyrhundene. To av dem er valper, og det er imponerende å se hvordan Kunna

tilpasser seg deres størrelse og tar hensyn til dem. De får klatre over henne, sitter på ryggen hennes når hun ligger på gulvet. Hun legger seg flatt ned og ruller rundt med dem. Akkurat nå har vi et kull med samojedvalper, og Kunna er veldig dyktig med dem også. Hun er tålmodig når de herjer rundt henne, og er selvsikker nok til å ligge midt blant dem og gnage på elgbein. Kommer de og vil smake, flytter hun seg noen meter.

Hun har flere ganger vist at hun apporterer levende fugl. Vi har vaktler, og de har en lei tendens til å flakse ut av buret når jeg stiller dem. Kunna plukker dem opp og gir dem tilbake til meg. Hun hjelper meg også å flytte på hønene, men her må jeg passe på så hun ikke blir for ivrig, hun vil helst bære dem også, og de er store, omkring tre kilo!

Kunna er med meg på det aller meste jeg gjør. Hun har lært seg grensene for gården ut mot veien, og holder seg med meg. På tur kan hun av og til søke langt, for hun jager gladelig alt som rører seg, men heldigvis vil hun ha meg med på moroa, så hun kommer raskt tilbake og rapporterer til meg så vi kan jage sammen.... Da tar jeg på henne bånd, eller går en annen vei.

For meg er Kunna en av de aller beste hundene jeg har hatt. Hun er aktiv og utadventd, hun elsker å være med på alt sammen med meg. Hun er veldig frisk og vital. Vi må passe på så hun ikke



blir tykk, for hun legger veldig lett på seg. Hun spiser absolutt alt. I høst har det vært mye elg, sik og slakteavfall fra gris. Hun spiser også mye bein, særlig ribbein av elg går ned på høykant.

Som turkamerat er hun perfekt. Helt utrettelig og full av overskudd selv etter en lang dag i fjellet. Hun ligger gjerne sammen med samojedene ute, men jeg tar henne selvsagt med inn i hytte eller telt når vi er inne. Til vinteren skal jeg prøve å kjøre med henne i spannet på kortere strekninger, for det er praktisk å kunne ha henne der når vi kjører på steder med mye folk. Hun skal få prøve kløv neste sommer. Ellers leter vi etter kurs i blodspor/ettersøk nå, det kunne være fint å få henne godkjent, da det er flere jegere i familien.

Vi håper selvsagt at hun blir godkjent for avl slik at vi kan ha valper på henne så fort hun blir gammel nok. Da tror jeg nok en av valpene blir boende på Tangen hos oss.



Pippis hverdag

Tekst av Rita Daverin, foto Marc Daverdin



Matmor sier: Pippi lever et nokså rutinepreget liv, hvor dagen er delt mellom ulike aktiviteter og søvn.

Vi går lengre turer minst tre ganger i uken, men det blir også mange dager hvor hundene bare er i hagen eller er med i bilen mens jeg er på ulike aktiviteter. Pippi er fornøyd med alt vi gjør bare det er litt variasjon i løpet av dagen. De lengste dagene er nok de hvor vi bare er hjemme og hagen er eneste utfordring.

Hun liker svært godt å være ute, og det spiller liten rolle om det regner. Inne har vi noen små øvelser som sitt, dekk og vent som hun utfører med stor entusiasme. Rideturene med matfar er nok de som er best for da får hun tatt seg skikkelig ut. Både hun og Tjorven er svært flinke til å følge hestene.

Pippi og Tjorven har det veldig fint sammen uten å være helt avhengig av hverandre.

Pippi sier: Jeg må slite matmor ut av senga på morran, for da er jeg både sulten og tissatrenget og klar for en ny dag. Jeg går forsiktig fram for å vekke matmor for hun blir så sur når jeg byr på rundsleik av ansiktet. Tjorven bare sover videre, den late bikkja. Jeg tror hun kan ligge hele dagen i senga om hun får lov, usj!

Så er det om å gjøre å være kjapp ut å tisse for så er det FROKOST og det er så godt! Etter frokost er jeg klar for dagen, og da jobber jeg med å holde naboens katt på avstand, omstrukturere blomsterbed, grave etter meitemark både her og der, og ellers varsle om stort og smått utenfor huset.

Så er det jo å håpe på at det blir tur denne dagen for det er det beste jeg vet (i tillegg til mat og søvn). I sommer var det fine badetemperaturer og det var herlig å svømme. Nå er det litt for kaldt til å svømme, men jeg gleder meg til vannet er blitt stivt igjen.

På ettermiddagen er jeg sulten igjen, og da får vi litt å spise før jeg kan ta en velfortjent hvil i senga.

Så kommer matfar hjem og det er så veldig, veldig gøy og da håper jeg alltid på tur. Noen dager er det bare hjemmearbeid i garasjen, men jeg bidrar med mitt (sleik i øret til matfar som oppmuntring når han står fast). På kvelden liker jeg å være ute i hagen, og er ganske flink til å holde kjeft (synes jeg selv), og så er det mat igjen og til slutt det beste av alt: alle legger seg for natten i den store kurven på loftet (matmors oversettelse: senga).

Tjorven bjeffer og bråker veldig en stund før vi kan legge oss til å sove, og jeg må jo bare være med på den leken. I felleskurven er det Tjorven som bestemmer alt, og det er bra urettferdig. Men jeg vil jo ikke lage bråk. Matmor er også ganske så sur, mens matfar er så koselig og jeg kan få ligge helt inntil nesetippen hans for å varme meg. Så er det bare å sove godt slik at man ikke får rynker oppå hodet, og vips så er det en ny dag.



Dagliglivet til Ruska

Tekst og foto av Torhild Morgestad



Ruska lurar seg opp i senga litt på morgenvisten, og står opp sammen med oss.

Så er det selvsagt den obligatoriske tisseturen ut, og deretter frokost. Frokosten er en brødkive med leverpostei. Det er hjemmebakket brød som foretrekkes. Får hun kjøpebrød, blir skorpa igjen.

Ruska har ellers dagen sin full med gjøremål her på gården. Hun er mye sammen med matfar i all slags arbeid, og kan være ute i timesvis. Dessverre kan hun ikke være ute sammen men sin

mor Tyri. Da finner de på at de skal på tur. Det har skjedd ved tre anledninger. En gang i vinter i 20 minus. Da løp de etter en reinsflokk og ble borte i flere timer, og i sommer har de også vært borte. En gang en hel dag. De kom hjem selv, men det er jo båndtvang og det er biltrafikk. Nå er det veksling i utgangsdøra!

Gamle Frigg på 15 år døde tidligere i høst. Ruska forsto at hun ikke kunne forsvare seg lenger og utnyttet det til å erte og plage henne. Hun benyttet seg rett og slett av sjansen til å

komme oppover i hierarkiet.

Ruska blir også brukt til å jage kyr. Vi må ha henne i bånd, for hun er ganske pågående. Det er deilig å ha en hund som hjelp, for kyr er ufattelig trege.

Ellers er Ruska en super hund. Veldig snill og vennlig mot alle. Hun elsker å få besøk! Hun er også veldig grei å ta med til andre, men hun har lett for å bli bilsyk.

Vi er svært fornøyd med den lille snuppa vår.



Lundens reirganger

Tekst og foto: Finn lund

Vi har deltatt på noen utstillinger der dommerne har "målt" hannhunden og funnet denne for stor til å krabbe inn i lundefuglenes reirganger. Spørsmålet meldte seg om dette kunne være riktig.

Dommerne brukte hendene, som vist, og tok rundt brystet på hunden. Dersom ikke tomlene møttes over hundens rygg, ble hunden funnet for stor til å gå inn i reirgangene og hente ut fugl og trukket for dette. Målemetoden har blitt brukt av dommere av begge kjønn, selv om størrelsen på hender varierer mye mellom mennesker.

En lundefugl veier mellom 300 og 500 gram. Sammenliknet med våre lundehunder som normalt veier fra ca. 5 kilo for tispene opp til ca. 9,5 kilo på hannene, er lunden vesentlig mindre. Denne størrelsesforskjellen styrker opp under teorien om at lundehundene aldri har gått inn i reirgangene og hentet ut fugl.

Lundehundeiere med rikelig erfaring ble kontaktet og svarene derfra var samstemte i at lundehunden aldri har kunnet gå inn i de utgravde reirgangene. Den ble brukt til å jakte lundene som la reir under flatere steiner, mellom steinblokker, på fjellhyller og i mer åpent terreng.

Med dette som utgangspunkt, søkte jeg etter noen som kunne vite mer om lundens reirganger og fikk kontakt med forsker Alv Ottar Folkestad. Min problemstilling fanget interesse og han sa seg villig til å undersøke de utgravde reirgangene ved første besøk til lundekolonien på Runde.

Alv Ottar Folkestad undersøkte og målte 100 lundeganger funnet i gressbakker iblandet stein. Mange av gangene var vinklet opptil 90 grader, gravd

rundt større steiner og med trange passasjer mellom jordfaste steiner. Dette ville gjøre det særdeles vanskelig for dyr å komme inn til reiret dersom de var små nok til å komme inn i gangene. Gangene ble funnet å være opptil 2 meter lange og selv om åpningen varierte, ble reirgangene ganske like størrelsesmessig innover.



100 reirringanger ble målt opp.

| | |
|---------------------|---|
| Snittmålet ble: | 11,7 cm X 14,7 cm (høyde/bredde) |
| Minste høyde: | 8 cm (6 hull) |
| Minste bredde: | 9 cm (2 hull) |
| Høyeste hull var: | 15cm (7stk), 17 cm(1stk) og 20 cm (1stk) |
| Største bredde var: | 15 cm(33stk), 16cm eller mer(21), 25 cm(1stk) |

Oppsummert kan det således med styrke hevdes at lundehunden neppe noen gang har vært liten nok til å gå inn i reirgangene og hente ut fugl. En får håpe dette blir tatt opp ved neste dommerkonferanse slik at enkelte dommers feilaktig praksis kan bli korrigert.

En hjertelig takk til forsker Alv Ottar Folkestad for det arbeid han har lagt ned i saken.

Søker opplysninger om vekt, kjønn og alder på lundehundene deres til neste prosjekt. Informasjon kan sendes til finn@nettjus.no.

Red. anm:

Redaksjonen ønsker å gi noe mer informasjon til leserne om prosjektet som er nevnt i slutten av artikkelen ovenfor.

Vi finner ikke at et slikt prosjekt er omtalt i Norsk Lundehund Klubb sin handlingsplan oppført i klubbens rasespesifikke avlsstrategi (RAS).

Redaksjonen har derfor tatt kontakt med Finn Lund for å få en nærmere beskrivelse av prosjektet. Vi har spurt om bakgrunn, formål, oppdragsgiver for prosjektet, prosjektansvarlig og hvorledes informasjonen/data vil bli oppbevart og benyttet, samt hvorledes/hvor resultatene publiseres. Rett og slett litt mer informasjon om tiltaket for våre lesere.

Vi har også kontaktet avlsrådet i klubben. Rådet melder tilbake at de ikke kjenner til tiltaket, men vil kunne kommentere Finn Lund sitt prosjekt og artikkelen i neste nummer av bladet hvis ønskelig.

I høyre spalte følger Finn Lund sin prosjektbeskrivelse slik vi mottok den:

Hei,
Bakgrunnen for min neste undersøkelse kommer fra erfaringene fra utstillinger. Selv om det er samme standard som ligger til grunn, er det stort sprik mellom dommers meninger om hvor stor en lundehund skal være. Se forøvrig innsendte artikkel.

Hvis mange nok hundeeiere sender sin informasjon, kan de innsamlede data sorteres i kjønn og aldersklasser. Dermed skal man kunne få et bra utgangspunkt for en tabell over lundehundenes vekt.

Etter dommerkonferansen i høst, er det dukket opp et nytt interessant tema. Hunden er for lang, den er for kvadratisk eller litt for kort. Jasså ja, hmmm. Her må jeg først finne målepunkter på hundene, måle de som er tilgjengelige og finne et gjennomsnitt. Her vil også utstillingsresultater spille inn fordi en hund som har flere BIR, må kunne sies å være meget nærme idealet.

Resultatene av undersøkelsene vil bli forsøkt publisert i medlemsbladet når de er ferdige.

Hilsen,
Finn Lund



Petter Nilsen, tekst og foto

Bjelleklang og andre uortodokse førjulsaktiviteter

Doffen og Pappse'n hadde egentlig satt seg som mål å springe 150 km i uka frem til jul i år også, å det som en høyst påkrevet forberedelse, til en uke med hemningsløs fråtsing i ribbe, medister, surkål, riskrem, hjemmelaget konfekt, "Å for ikke å glemme all den Juleakevitten da Fatter'n" påpeker en liten gutt ved siden av meg her.

Nå ble vi etter hvert nødt til å innse at det ikke gikk i år heller, og det av forskjellige grunner. Doffen starta oppkjøringen til julestria med en real runde med Giardia, å Pappse'n med en runde med noen særdeles aggressive tarmbakterier, og verre skulle det bli.

Etter 3-4 uker med medisiner, og kraftig redusert aktivitet, og det betyr sånn omtrent 50 km i uka her hos oss det, noe en viss liten lundegutt har uttrykt sin klare misnøye med, så var vi atter tilbake på rett spor igjen, å Doffen som nå hadde hvilt seg til en formidabel formtopp som det heter på ski språket, og han var nå bortimot

helt umettelig på kilometer. Siden det er tidlig mørkt, å det ikke er noen lysløyper å springe i her hos oss, så går kveldsturene våre på asfalt, noe jeg hadde funnet ut var langt tryggere for undertegnede liv og lemmer. Det var noe jeg smertelig skulle få erfare ikke stemte.

Søndagen starta med helt kanondriiftlangturvær, og vi kjørte rundt 20 km med sånn "vannrett inn i skauen" tur, og det med tilhørende langlos på en stor råbuk, som Doffen "dessverre" ikke rakk igjen denne gangen heller.

Han fikk selvfølgelig korrekt belønning for det jaktscenarioet da vi kom hjem, og en kvartkilo med "Rudolfbiff" forsvant ned i en sulten Lundehundmage, som dugger for solen, sammen med blåbærbioladesserten.

Jeg hadde vel egentlig forberedt meg på å droppe kveldstur etter den formiddagsrunden, men det var bare ikke aktuelt i følge familiens lille pelskledde medlem, så vi

stakk ut litt seint på kvelden for å ta de siste 6-8 km for dagen.

Nå er det en prøvelse å løpe med en hannhund i et boligstrøk, hvor 2-3 tisper med løpetid, behørig hadde markert området tideligere på dagen. Sånn løping foregår etter formelen 30 skritt frem, bråstopp, 12 skritt tilbake, bråstopp, lukte, markere, løpe som helsike, for så å gjenta hele prosessen på nytt. Jeg syntes egentlig at vi fikk opp et ganske bra tempo etter noen kilometer, og med fullmåne, og mange varmegrader, så tegnet det til å bli en flott kveldsrunde.

Min gamle ærverdige mor sa alltid til meg, "Hovmod, det står for fall det gutten min", men den formaning hadde jeg helt glemt denne kvelden. Vi nærmet oss raskt en sånn bom som hindrer biler i å kjøre inn på gangveiene, og med noen kilometer i kroppen, og litt varme i en stiv muskulatur så skulle jeg selvfølgelig "bare" sprette over den bommen.

Nå har som kjent ingen øyne i



Vi har kjørt mye vekttrening på lillegutt om dagen

nakken, det gjelder meg også, for hadde jeg hatt det så hadde jeg oppdaga at Doffen snudde seg, og sprang i motsatt retning.

Med et perfekt tilløp, og et flott svev, så var det stopp akkurat i det jeg skrevet over bommen, for vi kjørte med "asfaltline", å den fire meter'n tar dritfort fort slutt når man løper hver sin vei. Jeg landa skrevs over bommen, å jeg husker ikke hvordan jeg kom meg ned på bakken, for da var jeg blind av smerte!!.. Doffen ser opp på meg med et lett oppgitt uttrykk, "mulig du var både døv og blind Fatter'n, men STUM!, det var'u absolutt ikke!".

Vel..... jeg husker at jeg krøp opp,

å la meg til rette på et kumlokk, og der tilbrakte jeg minst 15 minutter i mørket, liggende helt stille i "fosterstilling".

Jeg hadde sluppet lina til Doffen, så han var plutselig ute å sprang i mørket på egenhånd, men etter noen veldig laaange minutter med lukkede øyne, så kjente jeg en våt snute som veldig forsiktig snuste på kjaken min. Så skjedde noe litt spesielt, for Doffen la seg ned tett inntil brystet mitt, og der lå han helt stille til jeg omsider hadde kommet meg såpass at jeg kunne forsøke å reise meg opp igjen.

Retretten hjem gikk i et til oss å være, usedvanlig labert tempo, og vi har satt oss i hver vår godstol for

å slikke sårene våre, Doffen med en blåbæryoghurt, og Pappse'n med noe kaldt fra USA :) . Jeg har nevnt litt sånn forsiktig for Doff, at i kveld var det litt over gjennomsnittet "tøffe tak"! . Han skuler bort på meg fra ørelappstolen sin, å jeg forbereder meg på den uunngåelige kommentaren som jeg ser er på vei....."skal gi deg tøffe tak jeg Fatter'n!, det var skikkelig driiftflaut skal jeg si deg!. Voksen mann som ligger midt på gangveien, å piper så gjennomtrengende at det hørtes ut som om du sang i et Siciliansk kastratkor, ikke mye rart i at folk glante på oss!". Han er i farta nå, for uttrykket er nærmest aggressivt, "å en ting til Fatter'n, sånn agility greier!, det er bare ikke sport for gamle kællar, punktum!".



.... også sender Doffen en helt spesiell hilsen til alle damebekjentskapene sine

Vel, da er det bare å love en liten småhissig Lundegutt, at min korte karriere som hinderløper er over for øyeblikket, å egentlig så sitter jeg her å vurderer å skrive et lite sånt "hatbrev" til kommunen, for at de har satt opp en sånn fristelse av typen "høydehinder" midt i kveldsløypa vår.

Doffen gutt, som nå har hovedansvaret for all sortering av posten vår på jobb, har nærmest blitt som spesialist å regne, når det kommer til å plukke ut, og fortære alle former for skriftlig kommunikasjon fra kemnerkontoret. Det har nok ikke gått helt upåaktet hen i den kommunale avdelingen, for nå har han Kemnerfyr'n, begynt å sende skattekrava i dobbelfora boblekonvolutt, MEN...!! du lurar søren ikke ei finjustert Lundehundnese altså, sier Doffen.. "å han kemner'n vet du Fatter'n?, han har hatt sugerøret nede i lomdeboka vår lenge nok nå", mumler en liten gutt, mens han gomler i seg en tredjegangs purring i en minst 2 centimeter

tjukk bobleplastkonvolutt.

Vel han kemner'n er en sleip fisk, det er det vel helt unødvendig å nevne, for vi slår raskt fast at små Lundeguttmaver ikke klarer å fortære sånn bobleplast. Å den plasten har gitt oss noen litt spesielle opplevelser, for Doffen er mer en vanlig stolt når kan med hevet hode kan konstatere at..... "Du Fatter'n!, nå må du søren i meg følge med her altså!, for du ser nemlig verdens første Lundehund som legger ferdig plastbelagt kabel!". Jada sier jeg, å ikke minst så lukter den "dritt", og er påstemplet " Med Hilsen Sarpsborg Kemnerkontor".

Vi har kjørt mye vekttraining på lillegutt om dagen, og musklene vokser seg sterkere og sterkere. Og som en hver liten hund, med en stor trekkhund inne i det lille hodet sitt, så er vi stadig ute og prøver oss på nye ting å trekke.

Han har nå kommer frem til Pappsen's Chevy Pickup, men den ble

litt i tyngste laget for lille Doffen. Noe av grunnen til det, kan være at jeg hadde glemt håndbrekket på. Men som plaster på såret, så har jeg lovet at når han klarer å trekke den.... DA skal han få lov å søke på vervet som varaordfører i lundehundklubbens trekkhundgruppe.

Så passer vi på å ønske alle i lundehundfamilien vår, en fin og fredfull jul, og et riktig godt nytt hundeår, også sender Doffen en helt spesiell hilsen til alle damebekjentskapene sine selvfølgelig, "Å så hilser vi til guttøene oppe i Hallingdær'n da Fatter'n" sier Doff, før vi igjen legger ut på nye Lundehundeventyr:

Å siden det er jul, så har Doffen og jeg gitt hverandre et juleløfte: Vi skal ALDRI mer være lenger fra hverandre en at jeg kan strekke ut labben, å kose med Lille Lundegutt.

Doffen og P.

Tekst: Elin Mariboe Hovde

Hunder som ødelegger ting

Noen hunder ødelegger ting når de er alene. Det kan være å gnage på sofaen, sofaputa, menneskenes klær, sko eller annet hunden måtte ha tilgang til. Skjer dette når hunden er alene hjemme, kan det skyldes redsel for å være alene, eller separasjonsangst. Skjer det når eier er hjemme, skyldes det ofte at hunden kjeder seg.

Separasjonsangst hos hund

La oss begynne med hunden som har separasjonsangst. Separasjonsangst er frykt for å bli alene, den utløses som oftest av stress. Stresset kan ha mange årsaker, det kan være hormonelt eller hunden kan være veldig usikker. Alle valper er redde for å bli forlatt alene. Det viktigste du kan gi valpen din, er en trygg start i livet. Forlat den derfor aldri før den har knyttet et sterkt bånd til deg og stoler på deg. Ta den med deg overalt der det er mulig det første året og sosialisere den godt. En trygg hund vil lettere akseptere å være alene enn en usikker hund. En usikker hund som blir forlatt alene kan utvikle separasjonsangst. For å bote på en slik tilstand, kreves mye tålmodighet og kjærlighet fra eieren.

En valp eller voksen hund med separasjonsangst trenes ved at eier går ut av døra, inn av døra, ut av døra, venter litt, så inn av døra, ut av døra - igjen og igjen og igjen. Ros hunden for å være rolig. Lat som det er det mest naturlige ting av verden at du går ut og inn av dører, og gjør

det ofte! I tillegg kan det være lurt å begrense en hunds område når den er alene, men dette må ikke bli en slik begrensning som hunden oppfatter som straff. Det området som hunden skal begrenses til - det være seg et bur, en bing eller er rom, må være et sted den føler seg trygg, og tryggheten må øves inn. Du øver ved å rose, stelle med hunden, gi den maten og/eller godbiter i buret/rommet den skal være. Noen hunder er mer glad i huler enn andre, og vil føle seg trygge ved å ligge i en reisebag eller et mindre bur. Å begrense hunden til et lite bur anbefales imidlertid ikke hvis den blir i buret dag ut og dag inn. Da kan hunden bli stresset fordi den ikke får utløp for all energien sin.

Den beste tilvenningen til å være alene får hunden

ved at du først jobber med tryggheten og sosialiseringen. Når hunden er trygg, kan du begynne å forlate den i forskjellige situasjoner for bare noen få sekunder flere ganger daglig, slik at dette blir en del av livet dens. Den lærer da fort at du alltid kommer tilbake. La den gjerne få en godbit av deg som ros når du er ute en tur



Jeg? Ødelegge? Ligger bare fredelig på matfar sine tofler, jeg!
Foto: Elin M. Hovde



Det området som hunden skal begrenses til - det være seg et bur, en bunge eller et rom, må være et sted den føler seg trygg.
Foto: Elin M. Hovde.

og kommer tilbake. Da vil den etter hvert få forventninger til aleneperioden - den ender jo i noe godt!

En hund som lider av sterk separasjonsangst, kan ha fått seg en støkk tidlig i livet, eller det kan skyldes hormoner. Slike hunder trenger mye trening for å bli trygge igjen. En dyrlege kan gi råd om å bruke feromoner under trening. Syntetisk feromon er analog til tispens beroligende feromon, og vil gi hunden en følelse av trygghet og eliminere uønsket adferd. Feromon finnes som en adapter til å sette i stikkkontakten. De fleste hunder blir rolige og slapper av ved slik behandling. En hannhund kan trenge kjemisk eller ordinær kastrering for at feromoner skal virke på den. Har du en hund som er utrygg hjemme alene, som ødelegger ting rundt seg eller hyler og piper, kan det være verdt å forsøke feromoner, og å begrense området hunden har tilgang til i huset. Feromoner er helt ufarlige, og finnes også som

spray og i spesielle halsbånd.

Hunder som går fritt i huset mens eier er på jobb, kan utvikle separasjonsangst fordi de opplever det som usikkert å ha så stort areal å passe på. De kan se situasjoner gjennom vinduene som skremmer dem. Det aller beste for en hund som er alene, er at den har en begrenset plass i huset å være på som ikke har vinduer. Der den er skal den ha det den trenger, og gjerne en radio som står på med ikke for høy lyd. Det er viktig at hunden gradvis blir vant til denne plassen, og at du som eier leker med den der, og gjør stedet til deres hule der hunden skal vente mens du er borte. De aller fleste hunder opplever det som trygt å ha begrenset plass til rådighet ved eiers fravær. Ved å begrense hunden i et stort bur eller en innhegning eller et rom inne, vil også faren for at den gnager på ledninger eller andre farlige ting elimineres.

Separasjonsangst i bil

Bur i bil kan oppfattes som separasjon av hunden - den er

stengt vekk fra deg. Dette kan jobbes med ved å stoppe ofte i begynnelsen og klappe hunden gjennom sprinklene eller ta den ut på en liten tur rundt bilen og så inn igjen. Da ser hunden at du kommer tilbake til den, og vil til slutt akseptere lengre perioder i bur i bil. Har du en nervestærk hund, kan det være at den bare protesterer. Da kan metoden være å fortsette å kjøre til den gir seg. Når den gir seg, så er det hele over, da vet den at den ikke kommer ut ved å protestere, og du opplever aldri piping i bil igjen.

For de fleste hunder er buret det tryggeste stedet de kan være i bilen, og de blir stresset hvis de ikke er i bur. Er imidlertid buret det verste hunden vet, og tilvenning virker umulig, kan løsningen bli sikkerhetssele til hunden og fast plass i baksetet. Noen hunder tygger på teppet sitt i bilburet, og dette er et tegn på kjedsomhet. Gi hunden et tyggebein den liker godt, så vil den mest sannsynlig la teppet sitt være i fred.

Hunder som ødelegger når eier er hjemme

Noen hunder har mer energi enn andre, og trenger noe å holde på med når de ikke aktiviseres av eier. Her kan en lekekasse med diverse bein, hundeleker, baller osv. anbefales. En slik lekekasse bør du aller helst vende hunden din til fra den er valp. Da er den mest leken og lettest å forme. Bruk lekekassen til å kaste ball oppi, og la hunden hente ballen. Rot i den sammen med valpen, og led valpens oppmerksomhet mot lekekassen når den gjør noe den ikke skal gjøre. De aller fleste valper vil elske lekekassen sin, noen sågar sove i den. Noen hunder vil like å bruke lekekassen sin også når de blir voksne. En lekekasse kan være av tre eller hardplast, og den trenger slett ikke være dyr. Kassen bør ikke være større enn at valpen enkelt kan komme

over kanten på den og hente leker.

For å lære valpen at den alltid skal bruke lekekassen og ikke hente menneskens ting, så avleder du den alltid med noe dere finner i lekekassen. Ta den vekk fra det den driver med som ikke er lov, eller ta det den ikke får lov å ha vekk fra den og gi den noe annet fra lekekassen i stedet. Vær alltid bestemt, men ikke sint. Valpen vil fort akseptere en rettferdig leder som veileder den i livet. Kunnskapen hunden får om mine og dine ting er også gull verdt. Slik er en lekekasse optimal.

Noen hunder synes det deiligste de kan få er eierens klær å tygge på. Her er det igjen viktig å kjøre nulltoleranse og ta ifra med bestemt tone. Sørg for at hunden ikke har tilgang til

dine klær eller annet å ødelegge.

Hunder som ødelegger for å skaffe seg oppmerksomhet, bør få andre ting å tenke på. Gi den en dorull med godbit inne i som den kan ødelegge, eller legg en godbit eller flere i en pappeske som den kan ødelegge. Tyggebein kan også anbefales. Hunder som blir lite aktivisert av eieren sin, kan begynne å ødelegge ting rundt seg av ren kjedsomhet. Det finnes mange tankeleker for hund å la Nina Ottoson sine, der hunden må bruke hodet. Sørg for at hunden din får brukt kreftene sine på sunne hundeting, så trenger den ikke ødelegge dine.



Noen hunder har mer energi enn andre, foto: Dagrunn Mæhlen

Tekst: Elin Mariboe Hovde, foto Dagrunn Mæhlen og Elin Mariboe Hovde

Hvordan får man en ettersøkshund?



Frontpage Arna Atladottir er godkjent ettersøkshund. Her er hun sammen med matmor etter søk og funn på felt elg.

Alle hunder har en nese, og med riktig trening og en porsjon jaktlyst, så kan de aller fleste hunder bli godkjent som ettersøkshunder. Det er flest elghunder som er godkjent i dag, og dette skyldes nok at det er flest av disse hundene blant Norges jegere. Fire lundehunder er godkjente ettersøkshunder pr. i dag, og alle bor i Sør-Trøndelag. En av prosjekthundene fra første kull er i ferd med å bli godkjent.

Alle hunder som skal stille på prøve for å bli godkjent som ettersøkshund må være ID-merket og innført i Dyreidentitet sitt register. Godkjenningsprøven skal være terminfestet, og hunden kan ikke prøves før den er 9 mnd. gammel.

Kurs i blodspor settes som regel opp på våren og tidlig høst, men såkalt bevegelig sporprøve kan tas hele høsten så sant det ikke kommer snø. Ved bevegelig sporprøve er

man alene med dommeren, og prøven avtales direkte med dommer, som velger tid og sted. Det gjennomføres først blodsporprøve, der hunden skal føres i langline og spore opp et fiktivt skadet vilt som har løpt 600 meter før det la seg i sårleie. 3 dl blod dryppes sporadisk på disse 600 meterne, og sporet skal inneholde vinkler og opphold av blod. Ved sporstart er det dynket godt med blod og sparket opp jord, mens det ved sporslutt ligger en fot av et hjortedyr.

Premiering i blodspor-disiplinen

1. premie når hunden har utført et meget godt sporarbeid med bare små feil.
2. premie når hunden har utført et godt sporarbeid uten betydelige feil.
3. premie når hunden har utført et brukbart sporarbeid uten betydelige feil
0. premie når hunden ikke har fylt foranstående krav.

Premiering for fersksporprøve

- | | |
|------|---|
| 10-9 | poeng særdeles godt arbeid. |
| 8 | poeng meget godt arbeid. |
| 7 | poeng godkjent arbeid. |
| 6-5 | poeng brukbart arbeid. |
| 4-3 | poeng måtelig arbeid, ikke helt uten verdi. |
| 2-0 | poeng dårlig arbeid, helt verdiløst. |

Hunden får premiering etter hvor villig den er til å ta sporet og hvordan den gjennomfører søket. 1. og 2. premie kvalifiserer til å gå videre med fersksporprøve. (I Lundehund-nytt nr 3-2014 finner du også en artikkel om å "Trene blodspor").

En fersksporprøve gjennomføres der det er observert vilt, og hunden skal følge sporet i minst en halv time. Hunden må også her føres i langline. Dommeren kan samarbeide med et jaktlag som varsler når de har dyr på beina, eller det kan brukes et viltkamera som settes opp i en sti der en vet at det ferdes vilt. Nyere viltkamera kan sende en SMS til eieren når bilder blir tatt. Slik blir en varslet raskt om at et dyr har passert og kan spores. Hunden må ha minimum 7 poeng på fersksporprøve og minimum 2. premie på blodsporprøve før en kan søke Norsk Kennel Klub om å få godkjent hunden som ettersøkshund.

Reglene for godkjenning av ettersøkshund fastsettes av Miljødirektoratet. Det er krav til at godkjent ettersøksekipasje som påtar seg ettersøksoppdrag på vegne av det offentlige skal ha gjennomført og bestått kurset «ettersøk videregående» i tillegg.

Ved sporprøvene vurderer dommeren følgende:

- Hundens vilje og evne til å ta sporet og følge dette
- Tempo og arbeidsmåte på sporet
- Vilje til å arbeide ved tap av sporet
- Arbeidsmåte ved tap av sporet
- Interesse for annet vilt og tamdyr
- Helhetsinntrykk



Bildet viser godkjenningskortet til Frontpage Arna Atladotter med Arve Idar Bjørnstad som ettersøksfører.

For å bli godkjent som fullverdig ettersøkshund/ekvipasje må hund og fører avlegge følgende prøver:

Terminfestet blodsporprøve - arrangert som ordinær prøve (prøvekategori 25) vanligvis på en helg, eller som bevegelig prøve (prøvekategori 26) arrangert innenfor en bestemt periode. Her må hund og fører oppnå minimum 2. premie.

Terminfestet fersksporprøve - Vanligvis arrangert som bevegelig prøve (prøvekategori 28) eller som ordinær prøve (prøvekategori 27) på en bestemt dato. Her må hund og fører oppnå minimum 7 poeng.

Prøvene er godkjent av Miljødirektoratet og arrangeres iht. NKKs regelverk for blod- og fersksporprøver. Hunden beholder sin godkjenning etter det til enhver tid gjeldende regelverk.

Kilde: NKKs regelverk for sporprøver



Holli har sporet opp hjorten.

Levervafler

– en sunn godbit!

Tekst og bilder: Elin D. W. Johannessen

Lyst å lage noe ekstra godt til lundehunden din, som i tillegg er sunt? Da er levervafler å anbefale!

Oppskriften har jeg fått fra Kennel Mjøskastellet v/ Ida Skarkerud, og tilpasset den litt. Vi bruker vaflene som godbiter og til kresne hunder i forbindelse med løpetid, innbilt drektighet m.m.

Du trenger:

- Et gammel vaffeljern (som ikke brukes i det daglige)
- Formfett på boks
- Vaffelrøre

Vaffelrøre:

- 500 gram kylling- eller storfelever (finnes i frysedisken på velassorterte dagligvarebutikker)
- 2 dl havregryn
- 0,5 dl hvetemel
- 2 egg

Fremgangsmåte:

Leveren skjæres i små biter (hos oss er storfelever mest populær). Bruk stavmikser og bland lever (og blodet) sammen med egg og det tørre. Stekes i vaffeljern som er smurt med litt formfett. De sitter lite fast, så lenge de er stekt nok. Det blir lukt, men langt i fra så ille som ved tørking av lever i ovnen – også går det veldig raskt å lage

disse! Jeg steker (og avkjøler) de under avtrekksvifta på komfyren.

Når vaflene er avkjølte, frys ned en og en plate. Da har du et lager til trening. De tiner raskt og er tørre og fine å han i lomma. Lukter også lite når de er avkjølte.

Lykke til!



*Lyst å lage noe ekstra godt til lundehunden din, som i tillegg er sunt?
Da er levervafler å anbefale!*

Lillelunden

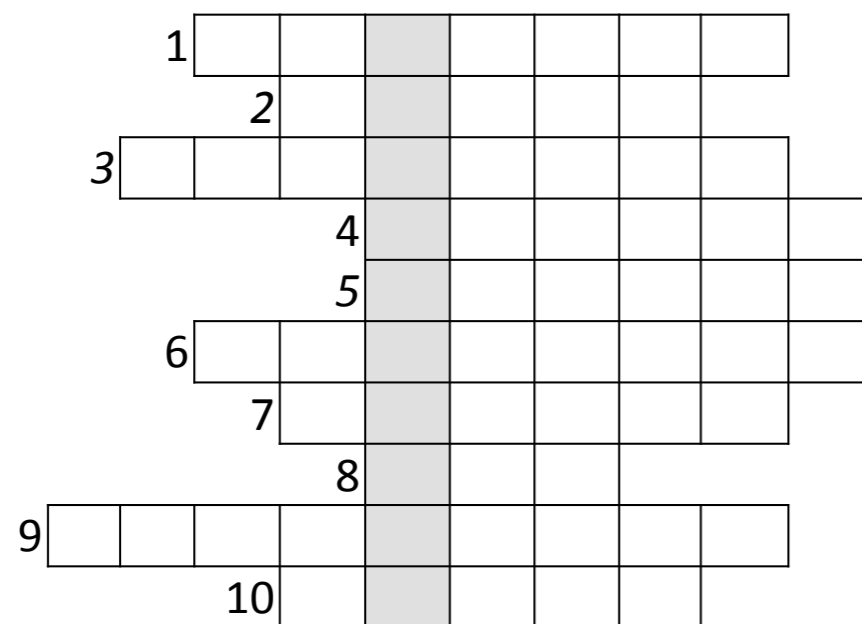


Julekryssord 2015

Slik løser du kryssordet:

Fyll inn svaret på spørsmålene nedenfor i rutene. I de grå feltene vil det til slutt danne seg et ord.

1. En mann du kan lage av snø
2. Må du være for å få gaver på julaften
3. Julegodt laget at mandler og melis. Kan være formet som en gris.
4. Må nissen ha til å dra gavene på
5. Julesang: «..... daler ned i skjul»
6. 24. desember
7. Kommer med julegaver
8. Er hvit og skaper julestemning
9. Hvem er grønn og pyntet til jul?
10. Han ble født på julaften



Vil du være med i trekningen av en lundehundeffekt, send inn svaret til redaksjon@lundehund.no innen 1. februar 2016. Voksne kan også sende inn på egne eller andres barn eller barnebarn.

Løsningen på kryssordet i forrige nummer var LEDERHUND.

Vi fikk ingen svar på forrige kryssord.

Tur med hundesnuten

Tekst og bilde: Elin Mariboe Hovde

Sniffe, sniffe, snute,
lukter deilig herute.
Sniffingen min er lur,
nå er jeg på tur!

Her lukter rådyr
- nei dette er ikke noe smådyr
Det lukter hjort!
Hei! Du forsvant så fort!

Over stokk og stein
I solskinn og i rein
Nesa mi er kjempefin!
Det er ikke din!

Jeg skal nok finne deg,
bare vent på meg!
Men hva er dette?
En badehette!

Hva gjør du her
blant lyng og bær?
Lukter noe rart -
hva er dette slags art?

Timotei og juleknask
har hjorten tatt en kattedask?
Nei, nå datt jeg helt ut
er det sporet av en stut?

Best å skjerpe snuten,
den kan jeg ikke klare meg uten!
Nytt spor i vente -
denne skal jeg nok hente.

Rundt et tre, og bak en busk
men - der er en dusk!
Den hvite faren,
jeg kjenner den karen!

Det er Mikkel Rev,
i hoppende drev!
Jeg setter i et ulvehyl
- jeg skal ta deg ditt krapyl!

Mikkel er jammen rask,
og bruker knep og knask
Jeg løper alt jeg kan,
jeg flyr som en pelikan.


Men snute god eller ei,
så lur er Mikkel meg!
Og snipp snapp snute,
så var hundeturen ute.



Nytt fra Nordland

Avdeling Nordland hadde planlagt treff på Saltstraumen i høst etter gode erfaringer fra i fjor med god deltagelse og en flott plass å være på. Dessverre satte en storm som gikk gjennom fylket stopper for de som måtte over fjord og fjell for å komme seg fram. Treffet ble derfor dessverre avlyst, men vi satser på samme sted også til neste høst.

Det er en stor og positiv ting som har skjedd i fylket i løpet av året, og det er at det har kommet 28 valper fra 8 ulike oppdrettere så langt i år (med forbehold om feil), og det skal rettes en stor takk til de som har bidratt til dette. Flere av valpene blir værende i fylket, så vi får håpe at også neste år vil frambringe mange kull. Det er også flere andre som planlegger kull i tiden framover. Det er en viktig jobb som gjøres for vår flotte rase og kulturarv.



- Jeg kan gape høyere enn deg! Linesvikens Våle og Linesvikens Kato på hyttetur. Foto Jon Dahlmo.

På vegne av Avdeling Nordland ønskes det ei God jul og et Godt hunde-nyttår med mange spennende begivenheter.

Hilsen Karen Elise Dahlmo,
leder Avdeling Nordland

Nytt fra Hordaland og S&Fj

Søndag 15. november var det lundehundtreff på Myrbø Dyresenter utenfor Bergen. 15 mennesker, 8 lundiser og en beagle møtte frem, deriblant en trivelig ung lundisdame på 4 måneder. Hun hadde det kjempegøy sammen alle de voksne hundene. Værgudene var heldigvis også med oss og solen gløttet frem av og til. Vi hadde et stort inngjerdet område der hundene løp fritt omkring og hadde det morsomt med hverandre og oss mennesker. Dette var veldig god sosialisering for hundene. Mange av dem hadde ikke møtt andre lundehunder etter at de flyttet fra oppdretteren sin, og viste tydelig at de syntes at dette var gøy! Og eierne ga uttrykk for det samme. Slike uhøytidelige treff kan bidra til at vi kan utveksle erfaringer og få spørre andre lundehundeiere om ting vi lurer på, og vi har det litt sosialt, vi mennesker også.

Nå tar vi pause fra treffene på Myrbø fram til ettervinteren/våren, men for de som bor i Bergensområdet er det mulighet for å gå kveldstur sammen hver torsdag kl 19 i Langeskogen. I utgangspunktet er dette en tur for beaglens område, men der er plass til lundiser også. Hvis det blir mange lundiser som ønsker å gå kveldstur sammen, kan vi velge en annen dag for lundehundene, hvis det er ønskelig. Ta gjerne kontakt på epost eller mobil 909 74 408.

Med hilsen
Lille Wagtskjold
Fylkeskontakt for Hordaland og S&FJ.
lille@wagtskjold.net



Foto: Jon Wagtskjold

Nytt fra Rogaland

Talgjetreff og Rogalands eldste lundehund

Vi har hatt Talgjetreff siden 1999, og de siste 14 åra har Bobb da stått på tunet og bjeffet velkommen! Bobb sitt stamtavlenavn er Fiskebekken's Ask og han kom til verden 2.mars 2001 hos Torill T. Munthe-Kaas på Ålgård. Han har nok hatt et godt liv på øya Talgie som gårdens eneste hund, og de årene det var kyr på gården var han med i fjøset og fikk sin melkeskvett, sunt og godt, "rett i koppen"! Har gått i hælene på matfar Kristoffer og hatt oversikt over alt som er blitt gjort.



Veteranen Fiskebekken's Ask (Bobb)

Bobb har også vært med på utstilling og har oppnådd å bli Norsk Champion, jada! Han har også hatt "damebesøk" i sine yngre dager, noe som resulterte i tre flotte valper. Dessverre har ikke disse gått videre i avl. Nå kan han bare nyte sin alderdom og "pensjonisttilværelse" sammen med sin eier. Bobb liker å ta dagene mer med ro nå, og nyte sine dager så godt han kan, selv om helse og kondisjon ikke er helt som før om åra. Vi håper at han står i tunet på Talgjetreffet neste år!

Ellers har vi her i Rogaland de vanlige tirsdagstreffene fra ca kl 17 og utover. Nå begynner det å bli tidlig mørkt, så da er det godt med god belysning på området! Spennende for hundene når det er andre hunder på retrieverområdet som ligger ved siden av vårt område, da får de "så ørene flagrer". Ingen utenom lundehunder aksepteres!

I løpet av året er det kommet noen nye valper med på treff, veldig kjekt! Noen er med hver gang, noen er med av og til, alt ettersom. Været betyr ikke så mye, vi står under tak og griller om det regner, og hundene bruker hele området på 2 mål. De andre dagene i uka er det andre hunder som bruker området, så det blir jo mange lukter som må sjekkes opp på vår dag!

I Rogaland skal det nå være (ca) 56 lundehunder. Det har kommet 10 nye valper det siste året, men samtidig er det gått bort eller flyttet like mange hunder.

Det har vært valpekull hos tre oppdrettere, og tre valper fra disse blir værende i Rogaland.

Hilsen
Liv Skjervik, tekst og foto.



Nytt fra Trøndelag



Hei alle sammen!

Høstens begivenhet i Avdeling Trøndelag var treffet på Kvam Camping ved Snåsavatnet lørdag-søndag 12-13 september! Lørdagen startet med utstillingen på Steinkjer der 17 lundehunder deltok. Solen skinte og vi koste oss stort ved ringen. På ettermiddagen reiste de fleste av oss videre til Kvam Camping der vi fikk følge av flere treffdeltagere. Klokken 18.00 samlet vi oss ved grillen der campingens hyggelige eiere hadde satt opp langbord med benker. I tillegg til grillmat vanket det kake og kaffe. Unni hadde laget en rebusløype for grupper på tvers av alder. Der var det noe å lære for de fleste... Når mørket la seg over oss, fortsatte praten i campingens kjellerstue utover kvelden.


Søndagen kom med sol og rykter om blåbær på størrelse av druer i marka. Vi fylte bilene og fulgte lokalkjente familien Storli ut i skogen. Inger Marie hadde blåbærspann til alle og mens vi tobeinte plukket i bøttene sprang hundene fritt og plukket ... i munnen. Etter kaffe og nistesping var det tid for oppbrudd og hjemreise. I alt deltok 21 tobeinte og 20 firbeinte på treffet.

Høstmørket korter nå dagene kraftig. Vi planlegger som vanlig julelunsj på Øye Grendehus. I år blir det søndag 29. november. Informasjon vil bli sendt ut på e-post og brev. Dersom du IKKE får tilsendt informasjon om avdelingens aktiviteter på e-post og bruker e-post, så meld fra om dette til: nlktrondelag@lundehund.no

Til slutt vil jeg på vegne av styret for Avdeling Trøndelag ønske alle en riktig GOD JUL OG ET GODT NYTT ÅR!

Hanna Gautun
For styret i NLK, Avd. Trøndelag.

Bilder: Gunn Tove Ormset



Jølle buster



Flinkbærplukker: Inge Eilif jr.

Valpeformidling i NLK

Valpeformidler i Norsk Lundehund Klubb hjelper til med å opprette kontakt mellom valpekjøpere og oppdrettere som har valper til salgs.

Norsk Lundehund Klubb fører statistikk over valpekull. Gi gjerne beskjed til valpeformidler vedr. planlagte kull, valper som er født, når valpene er solgt, og hvor de dro. Dette formidles videre til klubbens ulike kartoteker over hunder og eiere.

De som ønsker valpeformidling gjennom klubben må informere om når paring har skjedd, og med hvilke hunder, for at formidling kan skje best mulig.

Formidlingstjenesten foretar en viss prioritering. Valpekjøperne som har ventet lengst får tilbud om valp først, dersom tidspunktet passer. Det kan eventuelt tas hensyn til eksteriøret om valpene skal brukes til utstilling, og videre avl, slik at de som har best utviklede ekstratær går til utstillingsinteresserte kjøpere.

Ta gjerne kontakt med klubbens valpeformidler for mer informasjon:

Liv Skjervik,
Sygnaveien 16, 4308 Sandnes,
Tel 51 67 22 16 / 958 86 117,
ePost: valpeformidler@lundehund.no



Annonsering av valper

Mange oppdrettere legger ut bilder av valpene på Facebook. Det er jo kjekt å legge ut nyheten der, men det er ikke "alle" som har interesse av eller tilgang til dette mediet.

Klubben har imidlertid et tilbud som kan være av interesse for oppdrettere og valpekjøpere å benytte:

NLKs hjemmeside - lundehund.no

Sammen med redaksjonen for klubbens hjemmeside - www.lundehund.no - har vi organisert en tjeneste hvor informasjon om valpekull legges ut. Web-redaksjonen kan kontaktes på ePost:

hjemmeside@lundehund.no



NLK avdelinger

Avdeling Trøndelag

| | |
|--------------------|---|
| Styreleder | Hanna Gautun, Nordahl Griegs vei 12, 7024 Trondheim tel: 72 55 57 85/911 09 116, e-post: hanna.gautun@ntnu.no |
| Nestleder | Siri Monkan, Trondheim, tlf 915 85 003 |
| Sekretær | Hilde Helgesen, Trondheim, tel: 917 52 254 |
| Kasserer | Gunn Tove Ormset, Fannrem, tel 915 50 998 |
| Styremedlem | Hege Belsvik, Saksvik, tlf 995 59 503 |
| Vara- medlemmer | Trond Åge Seem, Vikhammer, tel: 907 61 364 Oddbjørg Bakk, Kyrksæterøra, tel: 900 61 633 |
| Revisor | Mari Østgaard, tel: 913 42 404 |
| Vararevisor | Claudia Melis, tel: 938 59 351 |
| Valgkomite | Solvor Melum, tel: 412 63 684 May Elisabeth Lernæs Selbekk, tel: 951 48 536 Unni Storli, tel: 404 51 525 |

Avdeling Nordland

| | |
|--------------------|---|
| Styreleder | Karen Elise Dahlmo, Drevja, 8664 Mosjøen, tel: 900 51 420, e-post: ked@dahlmo.no |
| Nestleder | Eirik Anders Olsen, Bø i Vesterålen, tel: 974 23 074 |
| Sekretær | Ellen Brattbakk, Mosjøen, tel: 481 13 236 |
| Kasserer | Tina Karstensen Fransson, Bodø, tel: 916 34 847 |
| Styremedlem | Janne Haustreis, Trofors, tel: 908 74 359 |
| Vara- medlemmer | Bjørg Skundberg, Trofors, tel: 412 11 153 Tove Bastesen, Sandnessjøen, tel: 915 41 316 |
| Valgkomite | Hermund Brækken, Mosjøen, tel: 992 53 723 Bård Mathias Andersen, Dalsgrenda, tel: 905 85 161 Beate Leirfall Danielsen, Bøstad, tel 951 19 419 |

NLK Database

The Norwegian Lundehund Database collects and maintains all information on Puffindogs worldwide

To keep this database updated on dogs alive or passed away, illnesses experienced and other relevant information regarding the breed, we strongly recommend all lundie-owners to report such information to the database-manager Marc Daverdin, eMail: database@lundehund.no. The information will be anonymously used for research, helping prevent illness in the breed.

The database also offers help finding suitable partners when breeding your Lundehund.

This is the official database of the Norwegian Lundehund Klubb. You will find it on the internet at NLK's homepage address <http://www.lundehund.no> or internet-address: <http://daverdin.com/NLK/>.

To be granted access, please contact Mr. Marc Daverdin at the eMail-address indicated above.

NLK komitéer og utvalg

Valpeformidler

Liv Skjervik, Sygnaveien 16, 4308 Sandnes,
tel: 51 67 22 16 / 958 86 117,
e-post: livskjervik@hotmail.com

Avlsrådet

e-post: avlsraadet@lundehund.no
Christen Lang, leder,
Sandviksveien 173,
5035 Bergen, tel: 909 81 295,
e-post: chr-lan@online.no
Hanna Gautun, Nordahl Griegs vei 12,
7024 Trondheim, tel: 911 09 116,
e-post: hanna.gautun@ntnu.no
Bård Andersen, Innigarden 23,
8617 Dalsgrenda, tel: 480 30 585
e-post: bard.andersen@gmail.com
Turid Helfjord, Solgløttv 90,
2848 Skreia, tel: 902 74 775
e-post: turid.helfjord@gmail.com
Torbjørg Lille Wagtskjold, Midtunvegen 1d,
5224 Nesttun, tel: 909 74 408
e-post: lille@wagtskjold.net

Krysningsgruppa

Medlemmene i Avlsrådet

Hundekartoteket med spørreskjema om hundens helse og vedr. kull og parringer

Gro W. Viken, Humlevegen 20,
2216 Roverud, tel: 61 29 81 15 / 905 85 277,
e-post: groviken@online.no

Valgkomite (oppnevnt av årsmøtet)

Gerd Haugen, Midtre Burevei 20,
3475 Storsand, tel: 32 79 15 70,
e-post: ger-ha@online.no
Jan Opsanger, Omvikedahlsveien 51,
5464 Dimmelsvik, tel: 53 48 17 29 / 995 74 139,
e-post: j-helops@online.no
Kari Breistøl, Haugentunet 5 B,
3560 Hemsedal, tel: 906 10 017,
e-post: kari.breistol@nenett.no

Varamedlem:

Trygve Widding, Innlandsvegen 103,
9020 Tromsdalen, tel: 915 64 204,
e-post: trywidd@online.no

Lundebua

Karen-Elise og Jon Dalhmo, Drevja,
8664 Mosjøen, tel: 75 18 76 64 / 900 51 420

Bestilling:

<http://lundehund.no/index.php/lundebua> eller
e-post: lundebua@lundehund.no

Ansvarlig for klubbens kalender

Hilde Nordtiller, Trondheim,
tel 976 76 047
e-post: nordtiller@yahoo.com

Ansvarlig for Årets Utstillingshund

Unni Hofstad
Dagrunn Mæhlen
e-post: utstillingshund@lundehund.no

Ansvarlig for Årets Aktivitetshund

Elin D.W. Johannessen
Irene Stølan
e-post: aktivitetshund@lundehund.no

Klipparkiv, lundehund i media

Anne Lise Torsteinsen, Brenneveien 67,
1339 Vøyenenga, tel: 67 13 32 49,
e-post: r-tors@online.no

Klubbefakter / materialforvalter

Jan H. Opsanger, Omvikedahlsveien 51,
5464 Dimmelsvik,
tel: 53 48 17 29 / 995 74 139,
e-post: j-helops@online.no

Arbeidsgruppe foring

Karen Elise Dahlmo og Ellen Brattbakk
tel: 900 51 420
e-post: ked@dahlmo.no

Arbeidsgruppe bruksegenskaper og atferd

v/NLK styret,
e-post: styret@lundehund.no

Utsendinger til NKKs representatskapsmøte:

Styret oppnevner to delegater

Medlemskartoteket:

Merete Evenseth, Glimmerveien 11,
9022 Krokeldalen, tel: 916 44 269,
e-post: mereteevenseth@yahoo.no

Klubbens medlemsblad, Lundehund-nytt

Elin Mariboe Hovde
Dagrunn Mæhlen
Solveig Bjørkenes Steinnes
Jon Wagtskjold
e-post: redaksjon@lundehund.no

Klubbens hjemmeside, www.lundehund.no

Ragna Fossen, redaktør
Elin Mariboe Hovde, medarbeider
e-post: hjemmeside@lundehund.no

Norsk Lundehund Klubbs database

Spørsmål, kommentarer og forslag:
Marc Daverdin
e-post: database@lundehund.no

NLK fylkeskontakter

Finnmark

Elin D. W. Johannessen, Breilia 9,
9600 Hammerfest, tel: 917 62 954
e-post: elin_dwj@yahoo.no

Troms

Merete Evenseth, Glimmerveien 11,
9022 Krokeldalen, tel: 916 44 269,
e-post: mereteevenseth@yahoo.no

Nordland

NLK avd. Nordland v/styret,
tel: 900 51 420
e-post: ked@dahlmo.no

Nord-Trøndelag

Unni Hofstad, Nermølneveien 10,
7900 Rørvik, tel: 74 39 38 61 / 952 17 957,
e-post: unni@hofstad.cc

Sør-Trøndelag

Avd. Trøndelag v/styret,
tel: 73 83 70 28 / 911 09 116
e-post: hanna.gautun@ntnu.no

Møre og Romsdal

Tove-Ann Lillevik Vatne, Åmdal
6150 Ørsta, tel: 971 00 129
e-post: talvatne@hotmail.com

Sogn og Fjordane / Hordaland

Torbjörg Lille Wagtskjold, Midtunvegen 1d,
5224 Nesttun, tel: 909 74 408
e-post: lille@wagtskjold.net

Rogaland

Liv Skjervik, Sygnaveien 16,
4308 Sandnes, tel: 51 67 22 16 / 958 86 117
e-post: livskjervik@hotmail.com

Aust- og Vest-Agder

Gerd Langenes, Eiketjønnveien 22,
4640 Søgne, tel: 909 05 070,
e-post: gerd.langenes@gmail.com

Buskerud / Vestfold / Telemark

Gerd Haugen, Midtre Burevei 20,
3475 Storsand, tel: 32 79 15 70
e-post: ger-ha@online.no

Hedmark

Geir Morten Jansberg, Norderhaug 26,
2219 Brandval, tel: 476 26 707
e-post: gmortj@online.no

Oppland

Gro W. Viken, Humlevegen 20,
2216 Roverud, tel: 61 29 81 15 / 905 85 277
e-post: groviken@online.no

Oslo

Ragna Fossen, Tyslevveien 4,
1163 Oslo, tel: 934 12 856
e-post: ragna.fossen@gmail.com

Akershus

Alejandra Garcia, Store Landfall øvre 6B
3025 Drammen, tel: 413 29 367
e-post: snuppela@gmail.com

Østfold

Irene Zakariassen, Vardeveien 36,
1659 Torp, tel 476 50 74
e-post: irene@familiehunden.no

Kontaktpersoner ved mage/tarm problemer

Unni Hofstad, Nermølneveien 10,
7900 Rørvik, Tel: 74 39 38 61 / 952 17 957,
e-post: unni@hofstad.cc

Gerd Haugen, Midtre Burevei 20,
3475 Storsand, Tel: 32 79 15 70,
e-post: ger-ha@online.no

Liv Skjervik, Sygnaveien 16,
4308 Sandnes, Tel: 51 67 22 16 / 958 86 117,
e-post: livskjervik@hotmail.com

Æresmedlemmer

Norsk Lundehund Klubb har over årene hedret noen få av medlemmene med tittelen "æresmedlem".
Æresmedlemmene får diplom fra klubben ved utnevnelsen, og varig, gratis medlemskap.

Våre æresmedlemmer er:

- Margit Lines Våtvik
- Christen Lang
- Roar Torsteinsen
- Anne-Lise Torsteinsen



Lyrypa's kennel




Inger-Marie, Unni og Iren Storli
Tlf: 74160470, 72426600, 74165660
unnistorli@hotmail.com - iren.storli@c2i.net




GOD JUL
og vel møtt i 2016 ønskes
til alle hunder og eiere!

Hilsen Kennel Lundestugu
ved Paluna's Øydis CENTA
Troyadatter, f. 9/4-12.

Kennel Lundestugu
Gro W. Viken, mob. 905 85 277 / tlf. 61 29 81 15





Returadresse:
Merete Evenseth
Glimmervegen 11, N-9022 Krokeldal



Julebildet av Dino på skinnfell med nisselue er fotografert av Maria Andersen



Lundehundkalenderen 2016

Vil du sikre deg lundehund-kalenderen for 2016?

Send bestillingen din til leder@lundehund.no
eller bestill på telefon 922 36 662 (Rita Daverdin)

Pris: kr 150,- pr stk + porto